

# 新唐科技股份有限公司

## 個體財務報告暨會計師查核報告 民國 107 及 106 年度

地址：新竹科學工業園區研新三路 4 號

電話：(03)5770066

## § 目 錄 §

項	目 頁	次	財 務 報 告 附 註 編 號
一、封 面	1		-
二、目 錄	2		-
三、會計師查核報告	3~6		-
四、個體資產負債表	7		-
五、個體綜合損益表	8~9		-
六、個體權益變動表	10		-
七、個體現金流量表	11~12		-
八、個體財務報表附註			
(一) 公司沿革	13		一
(二) 通過財務報告之日期及程序	13		二
(三) 新發布及修訂準則及解釋之適用	13~18		三
(四) 重大會計政策之彙總說明	18~28		四
(五) 重大會計判斷、估計及假設不確定 性之主要來源	28		五
(六) 重要會計項目之說明	29~49		六~二四
(七) 關係人交易	49~52		二五
(八) 質抵押之資產	52		二六
(九) 重大或有負債及未認列之合約承諾	52		二七
(十) 重大之災害損失	-		-
(十一) 重大之期後事項	53		二八
(十二) 其 他	53		二九
(十三) 部門資訊	53		三十
(十四) 附註揭露事項			
1. 重大交易事項相關資訊	54		三一
2. 轉投資事業相關資訊	54		三一
3. 大陸投資資訊	54		三一
九、重要會計項目明細表	60~77		-

### 會計師查核報告

新唐科技股份有限公司 公鑒：

#### 查核意見

新唐科技股份有限公司民國 107 年及 106 年 12 月 31 日之個體資產負債表，暨民國 107 年及 106 年 1 月 1 日至 12 月 31 日之個體綜合損益表、個體權益變動表、個體現金流量表，以及個體財務報告附註（包括重大會計政策彙總），業經本會計師查核竣事。

依本會計師之意見，上開個體財務報表在所有重大方面係依照證券發行人財務報告編製準則編製，足以允當表達新唐科技股份有限公司民國 107 年及 106 年 12 月 31 日之個體財務狀況，暨民國 107 年及 106 年 1 月 1 日至 12 月 31 日之個體財務績效及個體現金流量。

#### 查核意見之基礎

本會計師係依照會計師查核簽證財務報表規則及一般公認審計準則執行查核工作。本會計師於該等準則下之責任將於會計師查核個體財務報表之責任段進一步說明。本會計師所隸屬事務所受獨立性規範之人員已依會計師職業道德規範，與新唐科技股份有限公司保持超然獨立，並履行該規範之其他責任。本會計師相信已取得足夠及適切之查核證據，以作為表示查核意見之基礎。

#### 關鍵查核事項

關鍵查核事項係指依本會計師之專業判斷，對新唐科技股份有限公司民國 107 年度個體財務報表之查核最為重要之事項。該等事項已於查核個體財務報表整體及形成查核意見之過程中予以因應，本會計師並未針對該等事項單獨表示意見。

茲對新唐科技股份有限公司民國 107 年度個體財務報表之關鍵查核事項敘明如下：

#### 銷貨收入之真實性

由於收入認列具有顯著風險，而客戶信用額度與出貨及銷貨收入認列有高度連結，因此本會計師本年度查核時將前二十大銷售客戶中有新增額度及臨時超額申請之客戶銷貨真實性列為關鍵查核事項。有關收入認列之會計政策請參閱個體財務報告附註四。

本會計師因應上述關鍵查核事項所執行之查核程序包括了解主要內部控制設計及執行有效性並抽樣確認收入交易已確實發生。

#### **管理階層與治理單位對個體財務報表之責任**

管理階層之責任係依照證券發行人財務報告編製準則編製允當表達之個體財務報表，且維持與個體財務報表編製有關之必要內部控制，以確保個體財務報表未存有導因於舞弊或錯誤之重大不實表達。

於編製個體財務報表時，管理階層之責任亦包括評估新唐科技股份有限公司繼續經營之能力、相關事項之揭露，以及繼續經營會計基礎之採用，除非管理階層意圖清算或停止營業，或除清算或停業外別無實際可行之其他方案。

新唐科技股份有限公司之治理單位（含審計委員會）負有監督財務報導流程之責任。

#### **會計師查核個體財務報表之責任**

本會計師查核個體財務報表之目的，係對個體財務報表整體是否存有導因於舞弊或錯誤之重大不實表達取得合理確信，並出具查核報告。合理確信係高度確信，惟依照一般公認審計準則執行之查核工作無法保證必能偵出個體財務報表存有之重大不實表達。不實表達可能導因於舞弊或錯誤。如不實表達之個別金額或彙總數可合理預期將影響個體財務報表使用者所作之經濟決策，則被認為具有重大性。

本會計師依照一般公認審計準則查核時，運用專業判斷並保持專業上之懷疑。本會計師亦執行下列工作：

1. 辨認並評估個體財務報表導因於舞弊或錯誤之重大不實表達風險；對所評估之風險設計及執行適當之因應對策；並取得足夠及適切之查核證據以作為查核意見之基礎。因舞弊可能涉及共謀、偽造、故意遺漏、不實聲明或踰越內部控制，故未偵出導因於舞弊之重大不實表達之風險高於導因於錯誤者。
2. 對與查核攸關之內部控制取得必要之瞭解，以設計當時情況下適當之查核程序，惟其目的非對新唐科技股份有限公司內部控制之有效性表示意見。
3. 評估管理階層所採用會計政策之適當性，及其所作會計估計與相關揭露之合理性。
4. 依據所取得之查核證據，對管理階層採用繼續經營會計基礎之適當性，以及使新唐科技股份有限公司繼續經營之能力可能產生重大疑慮之事件或情況是否存在重大不確定性，作出結論。本會計師若認為該等事件或情況存在重大不確定性，則須於查核報告中提醒個體財務報表使用者注意個體財務報表之相關揭露，或於該等揭露係屬不適當時修正查核意見。本會計師之結論係以截至查核報告日所取得之查核證據為基礎。惟未來事件或情況可能導致新唐科技股份有限公司不再具有繼續經營之能力。
5. 評估個體財務報表（包括相關附註）之整體表達、結構及內容，以及個體財務報表是否允當表達相關交易及事件。
6. 對於新唐科技股份有限公司內組成個體之財務資訊取得足夠及適切之查核證據，以對個體財務報表表示意見。本會計師負責查核案件之指導、監督及執行，並負責形成新唐科技股份有限公司查核意見。

本會計師與治理單位溝通之事項，包括所規劃之查核範圍及時間，以及重大查核發現（包括於查核過程中所辨認之內部控制顯著缺失）。


本會計師亦向治理單位提供本會計師所隸屬事務所受獨立性規範之人員已遵循會計師職業道德規範中有關獨立性之聲明，並與治理單位溝通所有可能被認為會影響會計師獨立性之關係及其他事項（包括相關防護措施）。

本會計師從與治理單位溝通之事項中，決定對新唐科技股份有限公司民國 107 年度個體財務報表查核之關鍵查核事項。本會計師於查核報告中敘明該等事項，除非法令不允許公開揭露特定事項，或在極罕見情況下，本會計師決定不於查核報告中溝通特定事項，因可合理預期此溝通所產生之負面影響大於所增進之公眾利益。

勤業眾信聯合會計師事務所

會計師 余 鴻 賓

余鴻賓



會計師 洪 國 田

洪國田



證券暨期貨管理委員會核准文號  
台財證六字第 0920123784 號

證券暨期貨管理委員會核准文號  
台財證六字第 0920123784 號

中 華 民 國 108 年 2 月 1 日




新 華 實 業 有 限 公 司  
民國 107 年 12 月 31 日

單位：新台幣仟元

代 碼	資 產	107年12月31日		106年12月31日	
		金 額	%	金 額	%
	流動資產				
1100	現金及約當現金(附註四及六)	\$ 960,293	16	\$ 607,505	10
1110	透過損益按公允價值衡量之金融資產-流動(附註四及七)	763	-	1,710	-
1170	應收票據及帳款淨額(附註四及八)	602,000	10	542,941	9
1180	應收帳款-關係人淨額(附註四、八及二五)	332,028	5	228,732	4
1200	其他應收款(附註六及二五)	28,016	-	346,972	6
1310	存貨(附註四及九)	1,557,510	26	1,625,931	27
1479	其他流動資產(附註二二)	162,333	3	215,110	3
11XX	流動資產總計	3,642,943	60	3,568,901	59
	非流動資產				
1517	透過其他綜合損益按公允價值衡量之金融資產-非流動(附註四及十)	493,166	8	-	-
1523	備供出售金融資產-非流動(附註四及十一)	-	-	183,199	3
1543	以成本衡量之金融資產-非流動(附註四及十二)	-	-	301,493	5
1550	採用權益法之投資(附註四及十三)	1,009,874	17	1,137,627	19
1600	不動產、廠房及設備(附註四及十四)	612,248	10	569,765	9
1780	無形資產(附註四及十五)	122,967	2	163,499	3
1840	遞延所得稅資產(附註四及十九)	80,000	1	67,000	1
1920	存出保證金(附註六)	75,707	1	65,737	1
1990	其他非流動資產(附註二二)	35,129	1	37,510	-
15XX	非流動資產總計	2,429,091	40	2,525,830	41
1XXX	資 產 總 計	\$ 6,072,034	100	\$ 6,094,731	100
	負債及權益				
	流動負債				
2170	應付帳款	\$ 888,249	15	\$ 934,066	16
2219	其他應付款(附註十六及二五)	917,252	15	923,354	15
2230	本期所得稅負債(附註四及十九)	83,748	1	73,283	1
2300	其他流動負債	52,093	1	77,446	1
21XX	流動負債總計	1,941,342	32	2,008,149	33
	非流動負債				
2557	產品責任保證負債(附註四)	101,891	1	101,891	2
2640	淨確定福利負債-非流動(附註四及十七)	292,862	5	302,086	5
2670	其他非流動負債	1,573	-	19,644	-
25XX	非流動負債總計	396,326	6	423,621	7
2XXX	負債總計	2,337,668	38	2,431,770	40
	權益				
3110	普通股股本(附註十八)	2,075,544	34	2,075,544	34
	資本公積				
3210	普通股股票溢價	63,485	1	63,485	1
3271	員工認股權	13	-	13	-
	保留盈餘				
3310	法定盈餘公積	470,659	8	401,846	6
3350	未分配盈餘	955,346	16	896,014	15
3410	國外營運機構財務報表換算之兌換差額(附註四及十八)	( 10,535)	-	( 165)	-
3420	透過其他綜合損益按公允價值衡量之金融資產未實現損益(附註四及十八)	179,854	3	-	-
3425	備供出售金融資產未實現損益(附註四及十八)	-	-	226,224	4
3XXX	權益總計	3,734,366	62	3,662,961	60
	負債與權益總計	\$ 6,072,034	100	\$ 6,094,731	100

後附之附註係本個體財務報告之一部分。

董事長：焦佑鈞



經理人：戴尚義



會計主管：黃宏文



新唐利基股份有限公司  
個體綜合損益表

民國 107 年及 106 年 1 月 1 日至 12 月 31 日

單位：新台幣仟元，惟  
每股盈餘為元

代 碼		107年度		106年度	
		金 額	%	金 額	%
4000	營業收入	\$ 9,798,594	100	\$ 9,000,394	100
5000	營業成本	<u>6,116,544</u>	<u>63</u>	<u>5,490,445</u>	<u>61</u>
5900	營業毛利	<u>3,682,050</u>	<u>37</u>	<u>3,509,949</u>	<u>39</u>
	營業費用				
6100	推銷費用	148,532	1	136,536	1
6200	管理費用	370,922	4	381,513	4
6300	研究發展費用	<u>2,457,238</u>	<u>25</u>	<u>2,323,442</u>	<u>26</u>
6000	營業費用合計	<u>2,976,692</u>	<u>30</u>	<u>2,841,491</u>	<u>31</u>
6900	營業利益	<u>705,358</u>	<u>7</u>	<u>668,458</u>	<u>8</u>
	營業外收入及支出				
7070	採用權益法認列之子公司 損益份額	17,004	-	27,940	-
7100	利息收入	6,624	-	6,057	-
7130	股利收入	67,547	1	60,266	1
7190	其他利益及損失	470	-	83	-
7210	處分不動產、廠房及設備 利益(損失)	1,163	-	905	-
7230	外幣兌換利益(損失)	13,882	-	( 3,952)	-
7235	透過損益按公允價值衡 量之金融商品利益(損 失)	( <u>30,411</u> )	-	<u>5,331</u>	-
7000	營業外收入及支出 合計	<u>76,279</u>	<u>1</u>	<u>96,630</u>	<u>1</u>
7900	稅前利益	781,637	8	765,088	9
7950	所得稅費用(附註四及十九)	( <u>71,004</u> )	( <u>1</u> )	( <u>76,955</u> )	( <u>1</u> )
8200	本期淨利	<u>710,633</u>	<u>7</u>	<u>688,133</u>	<u>8</u>

(接次頁)




(承前頁)

代 碼		107年度		106年度	
		金 額	%	金 額	%
	其他綜合損益				
8310	不重分類至損益之項目				
8311	確定福利計畫之再 衡量數(附註四及 十七)	(\$ 69,908)	( 1)	(\$ 21,978)	-
8316	透過其他綜合損益 按公允價值衡量 之權益工具投資 未實現評價損益	( 135,687)	( 1)	-	-
8330	採用權益法認列之 子公司其他綜合 損益份額	( 57,888)	( 1)	3,032	-
8360	後續可能重分類至損益 之項目				
8361	國外營運機構財務 報表換算之兌換 差額	( 10,370)	-	( 29,445)	-
8362	備供出售金融資產 未實現評價損益	-	-	90,323	1
8380	採用權益法認列之 子公司其他綜合 損益份額	-	-	52,553	-
8300	本期其他綜合損益	( 273,853)	( 3)	94,485	1
8500	本期綜合損益總額	\$ 436,780	4	\$ 782,618	9
	每股盈餘(附註四及二一)				
	來自繼續營業單位				
9710	基 本	\$ 3.42		\$ 3.32	
9810	稀 釋	\$ 3.40		\$ 3.30	

後附之附註係本個體財務報告之一部分。

董事長：焦佑鈞




經理人：戴尚義



會計主管：黃宏文





新

民國 107 年 12 月 31 日


單位：新台幣千元

	實 收 資 本		公 積 金		盈 餘		其 他 權 益		項 目	
	普通	資本	法定	盈餘	未分配	盈餘	國外營運機構財務報表換算之兌換差額	透過其他綜合損益按公允價值衡量之金融資產	備供出售金融資產未實現損益	權 益 總 計
106 年 1 月 1 日 餘額	\$ 2,075,544	\$ 63,485	\$ 13	\$ 340,530	\$ 786,274	\$ 29,280	\$ 83,348	\$ 3,378,474		
106 年度淨利	-	-	-	-	688,133	-	-	688,133		
106 年度稅後其他綜合損益	-	-	-	-	(18,946)	(29,445)	142,876	94,485		
106 年度綜合損益總額	-	-	-	-	669,187	(29,445)	142,876	782,618		
105 年度盈餘提撥及分配 (附註十八)	-	-	-	61,316	(61,316)	-	-	-		
法定盈餘公積	-	-	-	-	(498,131)	-	-	(498,131)		
現金股利	-	-	-	-	-	-	-	-		
106 年 12 月 31 日 餘額	2,075,544	63,485	13	401,846	896,014	165	226,224	3,662,961		
追溯適用 IFRS9 之影響數 (附註三)	-	-	-	-	493	-	(226,224)	153,511		
107 年 1 月 1 日 重編後餘額	2,075,544	63,485	13	401,846	896,507	165	-	3,816,472		
107 年度淨利	-	-	-	-	710,633	-	-	710,633		
107 年度稅後其他綜合損益	-	-	-	-	(67,323)	(10,370)	(196,160)	(273,853)		
107 年度綜合損益總額	-	-	-	-	643,310	(10,370)	(196,160)	436,780		
106 年度盈餘提撥及分配 (附註十八)	-	-	-	68,813	(68,813)	-	-	-		
法定盈餘公積	-	-	-	-	(518,886)	-	-	(518,886)		
現金股利	-	-	-	-	-	-	-	-		
處份透過其他綜合損益按公允價值衡量之權益工具投資 (附註十及十八)	-	-	-	-	3,228	-	(3,228)	-		
107 年 12 月 31 日 餘額	\$ 2,075,544	\$ 63,485	\$ 13	\$ 470,659	\$ 955,346	\$ 10,535	\$ 179,854	\$ 3,734,366		

後附之附註係本個體財務報告之一部分。

經理人：戴尚義

董事長：焦佑鈞



會計主管：黃宏文



新唐利證券股份有限公司

個體財務報表

民國 107 年及 106 年 12 月 31 日

單位：新台幣仟元

	107年度	106年度
營業活動之現金流量		
本期稅前利益	\$ 781,637	\$ 765,088
收益費損項目		
折舊	140,681	132,392
攤銷費用	68,518	72,988
預期信用減損損失(迴轉利益)	1,403	-
呆帳費用(迴轉利益)	-	1,609
利息收入	( 6,624)	( 6,057)
股利收入	( 67,547)	( 60,266)
採用權益法認列之子公司損益份額	( 17,004)	( 27,940)
未實現利益(損失)	673	( 310)
透過損益按公允價值衡量金融商品之淨 (利益)損失	947	( 2,417)
處分不動產、廠房及設備(利益)損失	( 1,163)	( 905)
營業資產及負債之淨變動數		
應收票據及帳款(增加)減少	( 60,462)	( 72,104)
應收帳款—關係人(增加)減少	( 103,296)	( 87,969)
其他應收款(增加)減少	318,924	( 320,893)
存貨(增加)減少	68,421	( 456,962)
其他流動資產(增加)減少	52,777	( 5,253)
其他非流動資產(增加)減少	2,381	2,382
應付帳款增加(減少)	( 45,817)	29,580
其他應付款增加(減少)	( 49,635)	( 3,761)
其他流動負債增加(減少)	( 25,353)	( 19,454)
淨確定福利負債增加(減少)	( 79,132)	( 69,709)
其他非流動負債增加(減少)	( 7,520)	7,243
營運產生之現金流入(流出)	972,809	( 122,718)
支付之所得稅	( 73,539)	( 14,781)
收取之利息	6,656	6,534
收取之股利	67,547	60,266
營業活動之淨現金流入(流出)	<u>973,473</u>	<u>( 70,699)</u>


(接次頁)

(承前頁)


	107年度	106年度
投資活動之現金流量		
取得無形資產	(\$ 23,750)	(\$ 22,025)
處分透過其他綜合損益按公允價值衡量之金融資產	5,850	-
透過其他綜合損益按公允價值衡量之金融資產減資退回股款	3,500	-
以成本衡量之金融資產減資退回股款	-	4,000
取得採用權益法之投資	-	( 2,072)
採用權益法之被投資公司減資退回股款	75,826	-
取得不動產、廠房及設備	( 154,894)	( 263,518)
處分不動產、廠房及設備價款	1,639	915
存出保證金(增加)減少	( 9,970)	( 856)
投資活動之淨現金流入(流出)	<u>( 101,799)</u>	<u>( 283,556)</u>
籌資活動之現金流量		
發放現金股利	( 518,886)	( 498,131)
籌資活動之淨現金流入(流出)	<u>( 518,886)</u>	<u>( 498,131)</u>
本期現金及約當現金增加(減少)數	352,788	( 852,386)
期初現金及約當現金餘額	<u>607,505</u>	<u>1,459,891</u>
期末現金及約當現金餘額	<u>\$ 960,293</u>	<u>\$ 607,505</u>

後附之附註係本個體財務報告之一部分。

董事長：焦佑鈞



經理人：戴尚義



會計主管：黃宏文



## 新唐科技股份有限公司

### 個體財務報告附註

民國 107 年及 106 年 1 月 1 日至 12 月 31 日

(除另註明外，金額以新台幣仟元為單位)

#### 一、公司沿革

新唐科技股份有限公司(以下稱「本公司」)設立於 97 年 4 月，並於同年 7 月起正式營運，主要係從事邏輯 IC 產品之研究、設計、開發、製造及銷售與六吋晶圓廠生產、測試及代工業務。

本公司之母公司華邦電子股份有限公司(以下簡稱「華邦公司」)為因應企業專業分工，強化企業核心競爭力，依企業併購法規定，以 97 年 7 月 1 日為分割基準日，將華邦公司及其子公司之邏輯 IC 事業相關業務分割讓與本公司，並自 97 年 7 月起正式營運。華邦公司於 107 年及 106 年 12 月 31 日，均持有本公司普通股 61%。

本公司股票於 99 年 9 月 27 日起在臺灣證券交易所上市買賣。

#### 二、通過財務報告之日期及程序

本個體財務報告於 108 年 2 月 1 日經董事會通過發布。

#### 三、新發布及修訂準則及解釋之適用

- (一) 首次適用修正後之證券發行人財務報告編製準則及金融監督管理委員會(以下稱「金管會」)認可並發布生效之國際財務報導準則(IFRS)、國際會計準則(IAS)、解釋(IFRIC)及解釋公告(SIC)(以下稱「IFRSs」)

除下列說明外，適用修正後之證券發行人財務報告編製準則及金管會認可並發布生效之 IFRSs 將不致造成本公司會計政策之重大變動：

##### 1. IFRS 9「金融工具」及相關修正

IFRS 9「金融工具」取代 IAS 39「金融工具：認列與衡量」，並配套修正 IFRS 7「金融工具：揭露」等其他準則。IFRS 9 之新規定涵蓋金融資產之分類、衡量與減損及一般避險會計，相關會計政策請參閱附註四。

本公司於 107 年 1 月 1 日，追溯適用金融資產之分類、衡量與減損之處理，並推延適用一般避險會計。106 年 12 月 31 日（含）以前已除列之項目不予適用 IFRS 9。

#### 金融資產之分類、衡量與減損

本公司依據 107 年 1 月 1 日所存在之事實及情況，於該日評估已存在金融資產之分類予以追溯調整，並選擇不予重編比較期間。於 107 年 1 月 1 日，各類別金融資產依 IAS 39 及 IFRS 9 所決定之衡量種類及帳面金額及其變動情形彙總如下：

金融資產類別	衡 量 種 類		帳 面 金 額			
	IAS 39	IFRS 9	IAS 39	IFRS 9		
現金及約當現金	放款及應收款	按攤銷後成本衡量	\$ 607,505	\$ 607,505		
股票投資	備供出售金融資產	透過其他綜合損益按公允價值 衡量之權益工具投資	484,692	638,203		
應收票據、應收帳款及 其他應收款	放款及應收款	按攤銷後成本衡量	1,092,320	1,092,320		
存出保證金	放款及應收款	按攤銷後成本衡量	65,737	65,737		
	107年1月1日 帳面金額 (IAS 39)	重 分 類	再 衡 量	107年1月1日 帳面金額 (IFRS 9)	107年1月1日 保留盈餘 影響數	107年1月1日 其他權益 影響數
透過其他綜合損益按公允價值 衡量之金融資產 — 權益工具投資	\$ -	\$ 484,692	\$ 153,511	\$ 638,203	\$ 493	\$ 153,018
加：自備供出售金融資產 (IAS 39) 重分類	484,692	(484,692)	-	-	-	-
合 計	\$ 484,692	\$ -	\$ 153,511	\$ 638,203	\$ 493	\$ 153,018

(1) 原依 IAS 39 分類為備供出售金融資產之股票投資，因非持有供交易，本公司選擇全數依 IFRS 9 指定為透過其他綜合損益按公允價值衡量，並將相關其他權益—備供出售金融資產未實現損益 226,224 仟元重分類為其他權益—透過其他綜合損益按公允價值衡量之金融資產未實現損益。

其中原依 IAS 39 以成本衡量之未上市(櫃)股票投資，依 IFRS 9 分類為透過其他綜合損益按公允價值衡量，並應按公允價值再衡量，因而 107 年 1 月 1 日之透過其他綜合損益按公允價值衡量之金融資產及其他權益—透過其他綜合損益按公允價值衡量之金融資產未實現損益分別調整增加 153,018 仟元。

本公司原依 IAS 39 已認列以成本衡量之股票投資減損損失並累積於保留盈餘。因該等股票依 IFRS 9 指定為透過

其他綜合損益按公允價值衡量而不再評估減損，因而 107 年 1 月 1 日之其他權益－透過其他綜合損益按公允價值衡量之金融資產未實現損益之帳面金額調整減少 493 仟元，保留盈餘調整增加 493 仟元。

(2) 應收票據、應收帳款、其他應收款及存出保證金原依 IAS 39 分類為放款及應收款，依 IFRS 9 則分類為以攤銷後成本衡量之金融資產，並評估預期信用損失。

## 2. IFRS 15「客戶合約之收入」及相關修正

IFRS 15 係規範來自客戶合約之收入認列原則，該準則將取代 IAS 18「收入」、IAS 11「建造合約」及相關解釋。相關會計政策請參閱附註四。

## 3. IFRIC 22「外幣交易與預收付對價」

IAS 21 規定外幣交易之原始認列，應以外幣金額依交易日功能性貨幣與外幣間之即期匯率換算為功能性貨幣記錄。IFRIC 22 進一步說明若企業於原始認列非貨幣性資產或負債前已預付或預收對價，應以原始認列預收付對價之日作為交易日。若企業分次預收付對價，應分別決定每次預收付對價之交易日。

本公司自 107 年 1 月 1 日推延適用 IFRIC 22。

(二) 108 年適用之證券發行人財務報告編製準則及金融監督管理委員會（以下稱「金管會」）認可之 IFRSs

新發布／修正／修訂準則及解釋	IASB 發布之生效日(註1)
「2015-2017 週期之年度改善」	2019 年 1 月 1 日
IFRS 9 之修正「具負補償之提前還款特性」	2019 年 1 月 1 日(註2)
IFRS 16「租賃」	2019 年 1 月 1 日
IAS 19 之修正「計畫修正、縮減或清償」	2019 年 1 月 1 日(註3)
IAS 28 之修正「對關聯企業及合資之長期權益」	2019 年 1 月 1 日
IFRIC 23「所得稅務處理之不確定性」	2019 年 1 月 1 日

註 1：除另註明外，上述新發布／修正／修訂準則或解釋係於各該日期以後開始之年度期間生效。

註 2：金管會允許本公司得選擇提前於 107 年 1 月 1 日適用此項修正。

註 3：2019 年 1 月 1 日以後發生之計畫修正、縮減或清償適用此項修正。

#### 1. IFRS 16「租賃」

IFRS 16 規範租賃協議之辨認與出租人及承租人會計處理，該準則將取代 IAS 17「租賃」及 IFRIC4「決定一項安排是否包含租賃」等相關解釋。

##### 租賃定義

首次適用 IFRS 16 時，本公司將選擇僅就 108 年 1 月 1 日以後簽訂（或變動）之合約依 IFRS 16 評估是否係屬（或包含）租賃，目前已依 IAS 17 及 IFRIC 4 辨認為租賃之合約將不予重新評估並將依 IFRS 16 之過渡規定處理。

##### 本公司為承租人

首次適用 IFRS 16 時，除低價值標的資產租賃及短期租賃選擇按直線基礎認列費用外，其他租賃將於個體資產負債表認列使用權資產及租賃負債，惟符合投資性不動產定義之使用權資產將列報為投資性不動產。個體綜合損益表將分別表達使用權資產之折舊費用及租賃負債按有效利息法所產生之利息費用。於個體現金流量表中，償付租賃負債之本金金額將表達為籌資活動，支付利息部分將列為營業活動。適用 IFRS 16 前，分類為營業租賃之合約係按直線基礎認列費用。營業租賃現金流量於個體現金流量表係表達於營業活動。分類為融資租賃之合約係於個體資產負債表認列租賃資產及應付租賃款。

本公司將追溯適用 IFRS 16 之累積影響數調整於 108 年 1 月 1 日保留盈餘，不重編比較資訊。

##### 本公司為出租人

除轉租外，於過渡時對出租人之租賃將不作任何調整，且自 108 年 1 月 1 日起始適用 IFRS 16。

本公司將所承租之資產轉租他人，該轉租依 IAS 17 判斷係分類為營業租賃。本公司將於 108 年 1 月 1 日根據主租及轉租之剩餘合約條款及條件評估該轉租之分類。



## 108年1月1日資產、負債及權益之預計影響

	107年12月31日 帳面金額	首次適用 之調整	108年1月1日 調整後 帳面金額
預付租賃款—流動	\$ 3,463	(\$ 3,463)	\$ -
預付租賃款—非流動	35,129	( 35,129)	-
使用權資產	-	326,794	326,794
資產影響	<u>\$ 38,592</u>	<u>\$ 288,202</u>	<u>\$ 326,794</u>
租賃負債—流動	\$ -	\$ 43,487	\$ 43,487
租賃負債—非流動	-	244,715	244,715
負債影響	<u>\$ -</u>	<u>\$ 288,202</u>	<u>\$ 288,202</u>
保留盈餘	<u>\$ 1,426,005</u>	<u>\$ -</u>	<u>\$ 1,426,005</u>

### 2. IFRIC 23 「所得稅務處理之不確定性」

IFRIC 23 釐清當存有所得稅務處理之不確定性時，本公司須假設稅務機關將可取具所有相關資料進行審查，若判斷其中申報之稅務處理很有可能被稅務機關接受，本公司對於課稅所得、課稅基礎、未使用課稅損失、未使用課稅抵減及稅率之決定必須與申報所得稅時所採用之稅務處理一致。若稅務機關並非很有可能接受申報之稅務處理，本公司須採最可能金額或預期值（應採兩者中較能預測不確定性最終結果之方法）評估。若事實及情況改變，本公司須重評估其判斷與估計。

首次適用 IFRIC 23 時，本公司預計將追溯適用之累積影響數認列於 108 年 1 月 1 日保留盈餘。

### (三) IASB 已發布但尚未經金管會認可並發布生效之 IFRSs

新發布 / 修正 / 修訂準則及解釋	IASB 發布之生效日(註1)
IFRS 3 之修正「業務之定義」	2020 年 1 月 1 日 (註2)
IFRS 10 及 IAS 28 之修正「投資者與其關聯企業或合資間之資產出售或投入」	未定
IFRS 17 「保險合約」	2021 年 1 月 1 日
IAS 1 及 IAS 8 之修正「重大性之定義」	2020 年 1 月 1 日 (註3)

註 1：除另註明外，上述新發布 / 修正 / 修訂準則或解釋係於各該日期以後開始之年度期間生效。

註 2：收購日在年度報導期間開始於 2020 年 1 月 1 日以後之企業合併及於前述日期以後發生之資產取得適用此項修正。

註 3：2020 年 1 月 1 日以後開始之年度期間推延適用此項修正。

除上述影響外，截至個體財務報告通過發布日止，本公司仍持續評估其他準則、解釋之修正對財務狀況與財務績效之影響，相關影響待評估完成時予以揭露。

#### 四、重大會計政策之彙總說明

##### (一) 遵循聲明

本個體財務報告係依照證券發行人財務報告編製準則編製。

##### (二) 編製基礎

除按公允價值衡量之金融工具及按確定福利義務現值減除計劃資產總價值認列之淨確定福利負債外，本公司財務報告係依歷史成本基礎編製。歷史成本通常係依取得資產所支付對價之公允價值決定。

本公司於編製個體財務報告時，對投資子公司係採權益法處理。本個體財務報告之本期損益、其他綜合損益及權益與本公司合併財務報告中歸屬於本公司業主之本期損益、其他綜合損益及權益相同，個體基礎與合併基礎下並無會計處理差異。

##### (三) 資產與負債區分流動與非流動之標準

流動資產包括現金及約當現金、交易目的而持有之資產及預期於資產負債表日後 12 個月內實現之資產，但不包括於資產負債表日後逾 12 個月用以交換、清償負債或受有其他限制者。流動負債包括主要為交易目的而持有之負債者、預期於資產負債表日後 12 個月內到期清償之負債，以及不能無條件將清償期限遞延至資產負債表日後至少 12 個月之負債。非屬上述流動資產或流動負債者，係分類為非流動資產或非流動負債。

##### (四) 外 幣

本個體財務報告係以本公司之功能性貨幣新台幣表達。

編製本公司個體財務報告時，以本公司功能性貨幣以外之貨幣交易者，依交易日匯率換算為功能性貨幣記錄。外幣貨幣性項目於

每一資產負債表日以收盤匯率換算。因交割或換算貨幣性項目產生之兌換差額，於發生當期認列於損益。

以公允價值衡量之外幣非貨幣性項目係以決定公允價值當日之匯率換算，所產生之兌換差額列為當期損益，惟屬公允價值變動認列於其他綜合損益者，其產生之兌換差額列於其他綜合損益。

以歷史成本衡量之外幣非貨幣性項目係以交易日之匯率換算，不再重新換算。

於編製個體財務報告時，本公司國外營運機構之資產及負債以每一資產負債表日匯率換算為新台幣，收益及費損項目係以當期平均匯率換算，所產生之兌換差額認列為其他綜合損益。

#### (五) 約當現金

約當現金係可隨時轉換成定額現金且價值變動風險甚小之短期並具高度流動性之投資。

#### (六) 金融工具

金融資產與金融負債於本公司成為該工具合約條款之一方時認列於個體資產負債表。

原始認列金融資產與金融負債時，若金融資產或金融負債非屬透過損益按公允價值衡量者，係按公允價值加計直接可歸屬於取得或發行金融資產或金融負債之交易成本衡量。直接可歸屬於取得或發行透過損益按公允價值衡量之金融資產或金融負債之交易成本，則立即認列為損益。

##### 1. 衡量種類

依慣例交易購買或出售金融資產時，屬衍生性商品採交割日會計處理，其餘金融資產採交易日會計處理。

#### 107年

本公司所持有之金融資產種類為透過損益按公允價值衡量之金融資產、按攤銷後成本衡量之金融資產及透過其他綜合損益按公允價值衡量之權益工具投資。

(1) 透過損益按公允價值衡量之金融資產

透過損益按公允價值衡量之金融資產包括強制透過損益按公允價值衡量及指定為透過損益按公允價值衡量之金融資產。強制透過損益按公允價值衡量之金融資產包括本公司未指定透過其他綜合損益按公允價值衡量之權益工具投資，及不符合分類為按攤銷後成本衡量或透過其他綜合損益按公允價值衡量之債務工具投資。

透過損益按公允價值衡量之金融資產係按公允價值衡量，其再衡量產生之利益或損失（不包含該金融資產所產生之任何股利或利息）係認列於損益。公允價值之決定方式請參閱附註二四。

(2) 按攤銷後成本衡量之金融資產

本公司投資金融資產若同時符合下列兩條件，則分類為按攤銷後成本衡量之金融資產：

- A. 係於某經營模式下持有，該模式之目的係持有金融資產以收取合約現金流量；及
- B. 合約條款產生特定日期之現金流量，該等現金流量完全為支付本金及流通在外本金金額之利息。

按攤銷後成本衡量之金融資產於原始認列後，係以有效利息法決定之總帳面金額減除任何減損損失之攤銷後成本衡量，任何外幣兌換損益則認列於損益。

除下列兩種情況外，利息收入係以有效利率乘以金融資產總帳面金額計算：

- A. 購入或創始之信用減損金融資產，利息收入係以信用調整後有效利率乘以金融資產攤銷後成本計算。
- B. 非屬購入或創始之信用減損，但後續變成信用減損之金融資產，應自信用減損後之次一報導期間起以有效利率乘以金融資產攤銷後成本計算利息收入。

(3) 透過其他綜合損益按公允價值衡量之權益工具投資

本公司於原始認列時，可作一不可撤銷之選擇，將非持有供交易且非企業合併收購者所認列或有對價之權益工具投資，指定透過其他綜合損益按公允價值衡量。

透過其他綜合損益按公允價值衡量之權益工具投資係按公允價值衡量，後續公允價值變動認列於其他綜合損益，並累計於其他權益中。於投資處分時，累積損益直接移轉至保留盈餘，並不重分類為損益。

透過其他綜合損益按公允價值衡量之權益工具投資之股利於本公司收款之權利確立時認列於損益中，除非該股利明顯代表部分投資成本之回收。

106 年

本公司所持有之金融資產包括透過損益按公允價值衡量之金融資產、備供出售金融資產及放款及應收款。

(1) 透過損益按公允價值衡量之金融資產

透過損益按公允價值衡量之金融資產包括持有供交易及指定為透過損益按公允價值衡量之金融資產。上述金融資產係按公允價值衡量，其再衡量產生之利益或損失係認列於損益。

(2) 備供出售金融資產

本公司持有上市上櫃公司股票係於活絡市場交易而分類為備供出售金融資產，並於每一資產負債表日以公允價值表達，公允價值之變動認列於其他綜合損益，於投資處分或確定減損時重分類為損益。

備供出售權益投資之股利於本公司收款之權利確立時認列為損益。

備供出售金融資產若屬無活絡市場公開報價且其公允價值無法可靠衡量之權益工具投資，係以成本減除減損損失後之金額衡量，並單獨列為「以成本衡量之金融資產」。該等金融資產於後續能可靠衡量公允價值時，係按公允價

值再衡量，其帳面金額與公允價值間之差額認列於其他綜合損益，若有減損時，則認列於損益。

### (3) 放款及應收款

放款及應收款係指於活絡市場無報價，且具固定或可決定付款金額之非衍生性金融資產，包括現金及約當現金、應收票據及帳款、應收帳款－關係人、其他應收款及存出保證金，係採用有效利息法按攤銷後成本減除減損損失後之金額衡量，惟短期應收帳款之利息認列不具重大性之情況除外。

## 2. 金融資產之減損

### 107 年

本公司於每一資產負債表日按預期信用損失評估按攤銷後成本衡量之金融資產（含應收帳款）之減損損失。

應收帳款按存續期間預期信用損失認列備抵損失。其他金融資產係先評估自原始認列後信用風險是否顯著增加，若未顯著增加，則按 12 個月預期信用損失認列備抵損失，若已顯著增加，則按存續期間預期信用損失認列備抵損失。

預期信用損失係以發生違約之風險作為權重之加權平均信用損失。12 個月預期信用損失係代表金融工具於報導日後 12 個月內可能違約事項所產生之預期信用損失，存續期間預期信用損失則代表金融工具於預期存續期間所有可能違約事項產生之預期信用損失。

所有金融資產之減損損失係藉由備抵帳戶調降其帳面金額。

### 106 年

除透過損益按公允價值衡量之金融資產外，本公司係於每一資產負債表日評估其他金融資產是否有減損客觀證據，當有客觀證據顯示，因金融資產原始認列後發生之單一或多項事項，致使金融資產之估計未來現金流量受損失者，該金融資產即已發生減損。

應收帳款之客觀減損證據可能包含債務人之重大財務困難、收款延滯或不償付等。其減損損失之金額係以該資產帳面金額與估計未來現金流量折現之現值間的差額衡量，於後續期間減損損失金額減少，且經客觀判斷該減少與認列減損後發生之事項有關，則先前認列之減損損失直接予以迴轉認列於損益，惟該迴轉不得使金融資產帳面金額超過若未認列減損情況下應有之攤銷後成本。

當備供出售權益投資之公允價值低於成本且發生顯著或永久性下跌時，將被視為減損之證據。備供出售金融資產發生減損時，原先已認列於其他綜合損益之累計損益金額將重分類至損益。

備供出售權益工具投資已認列於損益之減損損失後公允價值回升金額係認列於其他綜合損益。備供出售債務工具之公允價值若於後續期間增加，而該增加能客觀地連結至減損損失認列於損益後發生之事項，則減損損失予以迴轉並認列於損益。

以成本衡量之金融資產之減損損失金額係該資產帳面金額與估計未來現金流量按類似金融資產之現時市場報酬率折現之現值間之差額，此種減損損失於後續期間不得迴轉。

所有金融資產之減損損失係直接自金融資產之帳面金額中扣除，惟應收帳款係藉由備抵帳戶調降其帳面金額。當判斷應收帳款無法收回時，係沖銷備抵帳戶。原先已沖銷而後續收回之款項則貸記備抵帳戶。備抵帳戶帳面金額之變動認列於損益。

### 3. 金融資產之除列

本公司僅對來自金融資產現金流量之合約權利失效，或已移轉金融資產且該資產所有權之幾乎所有風險及報酬已移轉予其他企業時，始將金融資產除列。於 106 年（含）以前，於一金融資產整體除列時，其帳面金額與所收取對價加計已認列於其他綜合損益之任何累計利益或損失之總和間之差額係認列於損益。自 107 年起，於一按攤銷後成本衡量之金融資產整體除列時，其帳面金額與所收取對價間之差額係認列於損益。於一

透過其他綜合損益按公允價值衡量之權益工具投資整體除列時，累積損益直接移轉至保留盈餘，並不重分類為損益。

#### 4. 金融負債

透過損益按公允價值衡量之金融負債包含持有供交易及指定為透過損益按公允價值衡量，上述金融負債係按公允價值衡量，其再衡量產生之利益或損失係認列於損益。

除透過損益按公允價值衡量之金融負債外，所有金融負債係以有效利息法按攤銷後成本衡量。

#### 5. 金融負債之除列

除列金融負債時，其帳面金額與所支付對價間之差額認列為損益。

#### 6. 衍生工具

本公司簽訂之衍生工具包括遠期外匯合約及換匯交易合約，用以管理本公司之匯率風險。

衍生工具於簽訂衍生工具合約時，原始以公允價值認列，後續於資產負債表日按公允價值再衡量，後續衡量產生之利益或損失直接列入損益，然指定且為有效避險工具之衍生工具，其認列於損益之時點則將視避險關係之性質而定。當衍生工具之公允價值為正值時，列為金融資產；公允價值為負值時，列為金融負債。

### (七) 存 貨

存貨包括原料、物料、製成品及在製品。原物料成本之計算採用移動平均法，製成品及在製品成本之計算平時按標準成本計價，結帳日再予調整差異使其接近按加權平均法計算之成本。存貨係以成本與淨變現價值孰低評價，並依據庫存及銷貨狀況評估可能發生之呆滯存貨提列適當之備抵損失。比較成本與淨變現價值時係以個別項目為基礎。淨變現價值係指在正常情況下之估計售價減除至完工尚需投入之成本及銷售費用後之餘額。



#### (八) 採用權益法之投資

子公司係指本公司具有控制之個體。在權益法下，投資子公司係依原始成本認列，取得日後帳面金額係隨本公司所享有之子公司損益及其他綜合損益份額與利潤分配而增減。此外，針對本公司可享有子公司其他權益之變動係按持股比例認列。

當本公司對子公司之損失份額等於或超過其在該子公司之權益（包括權益法下子公司之帳面金額及實質上屬於本公司對該子公司淨投資組成部分之其他長期權益）時，係繼續按持股比例認列損失。

當喪失對子公司控制時，本公司係按喪失控制日之公允價值衡量其對前子公司之剩餘投資，剩餘投資之公允價值及任何處分價款與喪失控制當日之投資帳面金額之差額，列入當期損益。此外，於其他綜合損益中所認列與該子公司有關之所有金額，其會計處理係與本公司直接處分相關資產或負債所必須遵循之基礎相同。

本公司與子公司之順流交易未實現損益於個體財務報告予以銷除。本公司與子公司之逆流交易所產生之損益，僅在與本公司對子公司權益無關之範圍內認列於個體財務報告。

#### (九) 不動產、廠房及設備

不動產、廠房及設備係以成本認列，後續以成本減除累計折舊及累計減損損失後之金額衡量。

建造中之不動產、廠房及設備係以成本減除累計減損損失後之金額認列。成本包括專業服務費用及符合資本化條件之借款成本。該等資產於完工並達預期使用狀態時，分類至不動產、廠房及設備之適當類別並開始提列折舊。

本公司採直線基礎考慮殘值後依照下列估計耐用年數提列折舊：房屋及建築，8至20年；機器設備，3至5年；其他設備，5年，並且至少於每一年度結束日對估計耐用年限、殘值及折舊方法進行檢視。

除列不動產、廠房及設備所產生之利益或損失金額，係淨處分價款與該資產帳面金額間之差額，認列於當期損益。

#### (十) 無形資產

單獨取得之有限耐用年限無形資產原始以成本認列，後續以成本減除累計攤銷及累計減損損失後之金額衡量。本公司採直線基礎依照下列估計耐用年數進行攤銷：遞延技術權利資產，經濟效益或合約年限；其他無形資產，3至5年，並且至少於每一年度結束日對估計耐用年限及攤銷方法進行檢視。

無形資產除列時，淨處分價款與該資產帳面金額間之差額係認列於當期損益。

#### (十一) 有形及無形資產之減損

本公司於每一資產負債表日評估是否有任何跡象顯示有形及無形資產可能已減損，若有任一減損跡象存在，則估計該資產之可回收金額，可回收金額為公允價值減出售成本與其使用價值之較高者。

個別資產或現金產生單位之可回收金額若低於其帳面金額時，將該資產或現金產生單位之帳面金額調減至其可回收金額，減損損失係認列於損益。

當減損損失於後續迴轉時，迴轉後之帳面金額以不超過該資產、現金產生單位或合約成本相關資產未認列減損損失前所決定之帳面金額（減除攤銷或折舊）。減損損失之迴轉係認列於損益。

#### (十二) 產品責任保證負債

本公司因銷售產生之保證義務，於相關產品銷售時依適當比率估計負債準備。

#### (十三) 收入認列

##### 107年

本公司於客戶合約辨認履約義務後，將交易價格分攤至各履約義務，並於滿足各履約義務時認列收入。

##### 106年

收入係按已收或應收對價之公允價值衡量，並扣除估計之客戶退貨、折扣及其他類似之折讓。銷貨退回係依據以往經驗及其他攸關因素合理估計未來之退貨金額提列。銷售商品收入係於商品交付且法定所有權移轉時認列。

#### (十四) 租賃

本公司之租賃條款均無移轉附屬於資產所有權之風險與報酬予承租人，所有租賃均分類為營業租賃。出租之租賃收益係按直線基礎於租賃期間內認列為收益；租金給付係按直線基礎於租賃期間內認列為費用。營業租賃下，或有租金於發生當期認列為費用。

#### (十五) 員工福利

##### 1. 短期員工福利

短期員工福利相關負債係以換取員工服務而預期支付之非折現金額衡量。

##### 2. 退職後福利

確定提撥退休計畫之退休金係於員工提供服務期間將應提撥之退休金數額認列為費用。

確定福利退休計畫之確定福利成本（含服務成本、淨利息及再衡量數）係採預計單位福利法精算。服務成本及淨確定福利負債淨利息於發生時認列為員工福利費用。再衡量數（含精算損益及扣除利息後之計畫資產報酬）於發生時認列於其他綜合損益並列入保留盈餘，後續期間不重分類至損益。

淨確定福利負債係確定福利退休計畫之提撥短絀。淨確定福利資產不得超過從該計畫退還提撥金或可減少未來提撥金之現值。

#### (十六) 所得稅

所得稅費用係當期所得稅及遞延所得稅之總和。

##### 1. 當期所得稅

依所得稅法規定之未分配盈餘按加徵稅率計算之所得稅列為股東會決議年度之所得稅費用。

以前年度應付所得稅之調整，列入當期所得稅。

##### 2. 遞延所得稅

遞延所得稅係依個體財務報告帳載資產及負債帳面金額與計算課稅所得之課稅基礎二者所產生之暫時性差異予以認列，

並於每一資產負債表日予以重新檢視，依未來是否產生課稅所得，調整其帳面金額。

與投資子公司相關之可減除暫時性差異所產生之遞延所得稅資產，僅於其很有可能具有足夠課稅所得用以實現暫時性差異之利益，且於可預見之未來預期將迴轉的範圍內，予以認列。

遞延所得稅資產及負債係以預期負債清償或資產實現當期之稅率衡量，該稅率係以資產負債表日已立法或已實質性立法之稅率及稅法為基礎。遞延所得稅負債及資產之衡量係反映企業於資產負債表日預期回收或清償其資產及負債帳面金額之方式所產生之租稅後果。

#### 五、重大會計判斷、估計及假設不確定性之主要來源

本公司於採用會計政策時，對於不易自其他來源取得相關資訊者，管理階層必須基於歷史經驗及其他攸關之因素作出相關之判斷、估計及假設。實際結果可能與估計有所不同。

管理階層將持續檢視估計與基本假設。若估計之修正僅影響當期，則於修正當期認列；若會計估計之修正同時影響當期及未來期間，則於修正當期及未來期間認列。

本公司重大會計判斷、估計及假設不確定性之主要來源如下：

##### 存貨之減損

存貨淨變現價值係正常營業過程中之估計售價減除至完工尚需投入之估計成本及完成出售所需之估計成本後之餘額估計，該等估計係依目前市場狀況及類似產品之歷史銷售經驗評估，市場情況之改變可能重大影響該等估計結果。

## 六、現金及約當現金

	<u>107年12月31日</u>	<u>106年12月31日</u>
現金及銀行存款	\$ 836,993	\$ 563,155
附買回條件政府公債	<u>123,300</u>	<u>44,350</u>
	<u>\$ 960,293</u>	<u>\$ 607,505</u>

(一) 本公司部分定期存款因提供作為土地租賃及海關關稅局等保證金設定質押之用，已轉列「存出保證金」科目如下：

	<u>107年12月31日</u>	<u>106年12月31日</u>
定期存款	<u>\$ 72,074</u>	<u>\$ 62,213</u>

(二) 本公司非屬滿足短期現金承諾之定期存款，已轉列「其他應收款」科目如下：

	<u>107年12月31日</u>	<u>106年12月31日</u>
定期存款	<u>\$ -</u>	<u>\$ 318,600</u>

## 七、透過損益按公允價值衡量之金融工具

	<u>107年12月31日</u>	<u>106年12月31日</u>
<u>透過損益按公允價值衡量之金融資產—流動</u>		
遠期外匯合約	<u>\$ 763</u>	<u>\$ 1,710</u>

(一) 在資產負債表日未適用避險會計且尚未到期之遠期外匯合約如下：

	幣別	到期期間	合約金額 (仟元)
<u>107年12月31日</u>			
賣出遠期外匯	美元/新台幣	108.01.04-108.02.21	USD 17,000 /NTD 521,731
<u>106年12月31日</u>			
賣出遠期外匯	美元/新台幣	107.01.05-107.01.25	USD 11,000 /NTD 329,070

(二) 本公司從事遠期外匯交易之目的，主要係為規避外幣資產及負債因匯率波動產生之風險。本公司持有之遠期外匯合約因不符合有效避險條件，故不適用避險會計。

## 八、應收票據及帳款

	<u>107年12月31日</u>	<u>106年12月31日</u>
<u>應收票據</u>	\$ -	\$ -
<u>應收帳款 (含關係人)</u>		
按攤銷後成本衡量		
總帳面金額	947,716	783,958
減：備抵損失	( <u>13,688</u> )	( <u>12,285</u> )
	<u>\$ 934,028</u>	<u>\$ 771,673</u>

### 107 年度

本公司對商品銷售之平均授信期間為 30 天～60 天，應收帳款不予計息。本公司採行之政策係僅與評等相當於投資等級以上（含）之對象進行交易，並於必要情形下取得足額之擔保以減輕因拖欠所產生財務損失之風險。本公司將使用其他公開可得之財務資訊及歷史交易記錄對主要客戶予以評等。本公司持續監督信用暴險及交易對方之信用等级，另透過每年由財務部門複核及核准之交易對方信用額度以管理信用暴險。

為減輕信用風險，本公司管理階層指派專責團隊負責授信額度之決定、授信核准及其他監控程序以確保逾期應收款項之回收已採取適當行動。此外，本公司於資產負債表日會逐一複核應收款項之可回收金額以確保無法回收之應收款項已提列適當減損損失。據此，本公司管理階層認為本公司之信用風險已顯著減少。

本公司採用 IFRS 9 之簡化作法按存續期間預期信用損失認列應收帳款之備抵損失。存續期間預期信用損失係使用準備矩陣計算，其考量客戶過去違約紀錄與現時財務狀況、產業經濟情勢，並同時考量 GDP 預測及產業展望。因本公司之信用損失歷史經驗顯示，不同客戶群之損失型態並無顯著差異，因此準備矩陣未進一步區分客戶群，僅以應收帳款逾期天數訂定預期信用損失率。

若有證據顯示交易對方面臨嚴重財務困難且本公司無法合理預期可回收金額，本公司直接沖銷相關應收帳款，惟仍會持續追索活動，因追索回收之金額則認列於損益。

本公司依準備矩陣衡量應收帳款之備抵損失如下：

107年12月31日

	未逾期	逾期 1~30天	逾期 31~90天	逾期 91~180天	逾期超過 180天	合計
預期信用損失率	2%	2%	10%	20%	50%	-
總帳面金額	\$ 939,082	\$ 8,634	\$ -	\$ -	\$ -	\$ 947,716
備抵損失(存續期間 預期信用損失)	( <u>13,514</u> )	( <u>174</u> )	-	-	-	( <u>13,688</u> )
攤銷後成本	<u>\$ 925,568</u>	<u>\$ 8,460</u>	<u>\$ -</u>	<u>\$ -</u>	<u>\$ -</u>	<u>\$ 934,028</u>

應收帳款備抵損失之變動資訊如下：

	107年度
期初餘額 (IAS 39)	\$ 12,285
追溯適用 IFRS 9 調整數	-
期初餘額 (IFRS 9)	12,285
本期提列預期信用減損損失	1,403
期末餘額	<u>\$ 13,688</u>

106年度

本公司於 106 年之授信政策與前述 107 年授信政策相同，於應收帳款之備抵呆帳評估，備抵呆帳係參考帳齡分析、歷史經驗及客戶目前財務狀況分析，以估計無法回收之金額。

應收款項之帳齡

	106年12月31日
未逾期	\$ 528,110
逾期 30 天內	27,116
逾期 31 至 90 天	-
逾期 91 天以上	-
	<u>\$ 555,226</u>

應收款項之備抵呆帳變動資訊如下：

	106年度
期初餘額	\$ 10,676
提列(迴轉)備抵呆帳	1,609
期末餘額	<u>\$ 12,285</u>

本公司認列應收款項減損損失皆產生於群組判定，未有個別判定已減損應收帳款。

## 九、存 貨

	<u>107年12月31日</u>	<u>106年12月31日</u>
原 物 料	\$ 123,949	\$ 86,115
在 製 品	1,061,800	1,124,060
製 成 品	339,286	334,234
在途存貨	<u>32,475</u>	<u>81,522</u>
	<u>\$ 1,557,510</u>	<u>\$ 1,625,931</u>

(一) 107年及106年12月31日之存貨跌價及呆滯損失準備分別為327,476千元及294,728千元。

(二) 107及106年度之銷貨成本分別為6,116,544千元及5,490,445千元；其中有關存貨跌價呆滯損益、報廢損失及下腳收入等相關調整淨損失分別為45,385千元及32,066千元。

## 十、透過其他綜合損益按公允價值衡量之金融資產－107年

### 權益工具投資

	<u>107年12月31日</u>
上市（櫃）及興櫃股票	
九齊科技股份有限公司	\$ 74,092
弘凱光電股份有限公司	341
未上市（櫃）股票	
聯亞科技股份有限公司	396,000
裕基創業投資股份有限公司	<u>22,733</u>
	<u>\$ 493,166</u>

本公司依中長期策略目的投資上述公司普通股，並預期透過長期投資獲利。本公司管理階層認為若將該等投資之短期公允價值波動列入損益，與前述長期投資規劃並不一致，因此選擇指定該等投資為透過其他綜合損益按公允價值衡量。該等投資原依IAS 39係分類為備供出售金融資產，其重分類及106年資訊請參閱附註三、附註十一「備供出售金融資產」及附註十二「以成本衡量之金融資產」。

於107年，本公司調整投資部位以分散風險，而按公允價值5,850千元出售部分九齊科技公司普通股，相關其他權益－透過其他綜合損益按公允價值衡量之金融資產未實現損益3,228千元則轉入保留盈餘，請參閱附註十八。



本公司於 107 年度認列股利收入 67,547 仟元，其中與 12 月 31 日已除列之投資有關之金額為 648 仟元，與 12 月 31 日仍持有者有關之金額為 66,899 仟元。

十一、備供出售金融資產－106 年

	<u>106年12月31日</u>
<u>上市(櫃)投資(附註十)</u>	
九齊科技股份有限公司	<u>\$183,199</u>

十二、以成本衡量之金融資產－106 年

	<u>106年12月31日</u>
<u>非上市(櫃)投資(附註十)</u>	
聯亞科技股份有限公司	\$280,000
弘凱光電股份有限公司	493
裕基創業投資股份有限公司	<u>21,000</u>
	<u>\$301,493</u>

本公司所持有之上述非上市(櫃)股票投資，於資產負債表日係按成本減除減損損失衡量，因其公允價值合理估計數之區間重大且無法合理評估各種估計之機率，致本公司管理階層認為其公允價值無法可靠衡量。

十三、採用權益法之投資

	<u>107年12月31日</u>		<u>106年12月31日</u>	
投資子公司	<u>\$ 1,009,874</u>		<u>\$ 1,137,627</u>	
	<u>107年12月31日</u>		<u>106年12月31日</u>	
<u>被投資公司名稱</u>	<u>帳面金額</u>	<u>股權</u>	<u>帳面金額</u>	<u>股權</u>
<u>非上市櫃公司</u>				
Marketplace Management Ltd. (MML 公司)	\$ 78,279	100%	\$ 78,963	100%
Pigeon Creek Holding Co.,Ltd. (PCH 公司)	178,644	100%	167,031	100%
Nuvoton Investment Holding Ltd. (NIH 公司)	217,761	100%	317,953	100%
芯唐電子科技(香港)有限公司 (芯唐香港公司)	452,809	100%	434,414	100%
松勇投資股份有限公司(松勇投 資公司)	60,600	100%	115,322	100%
Nuvoton Technology India Private Ltd. (新唐印度公司)	<u>21,781</u>	100%	<u>23,944</u>	100%
	<u>\$1,009,874</u>		<u>\$1,137,627</u>	

本公司於 106 年度增加投資 MML 公司 1,150 仟元及 PCH 公司 922 仟元。

本公司於 107 年度收到 NIH 公司減資退回股款 75,826 仟元。

#### 十四、不動產、廠房及設備

	107年12月31日	106年12月31日
房屋及建築	\$198,813	\$182,637
機器設備	368,727	329,204
其他設備	44,708	57,127
未完工程及預付設備款	-	797
	<u>\$612,248</u>	<u>\$569,765</u>

	房 屋 及 建 築	機 器 設 備	其 他 設 備	未 完 工 程 及 預 付 設 備 款	合 計
<u>成 本</u>					
107年1月1日餘額	\$ 3,608,264	\$ 11,356,715	\$ 192,634	\$ 797	\$ 15,158,410
增 添	41,375	138,827	3,438	-	183,640
處 分	-	( 179,432 )	( 8,784 )	-	( 188,216 )
重 分 類	23	797	( 23 )	( 797 )	-
107年12月31日餘額	<u>3,649,662</u>	<u>11,316,907</u>	<u>187,265</u>	<u>-</u>	<u>15,153,834</u>
<u>累計折舊及減損</u>					
107年1月1日餘額	3,425,627	11,027,511	135,507	-	14,588,645
處 分	-	( 178,956 )	( 8,784 )	-	( 187,740 )
折舊費用	25,199	99,625	15,857	-	140,681
重 分 類	23	-	( 23 )	-	-
107年12月31日餘額	<u>3,450,849</u>	<u>10,948,180</u>	<u>142,557</u>	<u>-</u>	<u>14,541,586</u>
淨 額	<u>\$ 198,813</u>	<u>\$ 368,727</u>	<u>\$ 44,708</u>	<u>\$ -</u>	<u>\$ 612,248</u>
<u>成 本</u>					
106年1月1日餘額	\$ 3,471,902	\$ 11,462,145	\$ 168,785	\$ 35,733	\$ 15,138,565
增 添	101,379	100,457	24,582	797	227,215
處 分	( 750 )	( 205,887 )	( 733 )	-	( 207,370 )
重 分 類	35,733	-	-	( 35,733 )	-
106年12月31日餘額	<u>3,608,264</u>	<u>11,356,715</u>	<u>192,634</u>	<u>797</u>	<u>15,158,410</u>
<u>累計折舊及減損</u>					
106年1月1日餘額	3,404,613	11,137,798	121,202	-	14,663,613
處 分	( 750 )	( 205,881 )	( 729 )	-	( 207,360 )
折舊費用	21,764	95,594	15,034	-	132,392
重 分 類	-	-	-	-	-
106年12月31日餘額	<u>3,425,627</u>	<u>11,027,511</u>	<u>135,507</u>	<u>-</u>	<u>14,588,645</u>
淨 額	<u>\$ 182,637</u>	<u>\$ 329,204</u>	<u>\$ 57,127</u>	<u>\$ 797</u>	<u>\$ 569,765</u>

#### 十五、無形資產

	107年12月31日	106年12月31日
遞延技術權利資產	<u>\$122,967</u>	<u>\$163,499</u>

	<u>金</u>	<u>額</u>
<u>成 本</u>		
107年1月1日餘額	\$876,878	
增 添	<u>27,986</u>	
107年12月31日餘額	<u>904,864</u>	
<u>累計攤銷及減損</u>		
107年1月1日餘額	713,379	
攤銷費用	<u>68,518</u>	
107年12月31日餘額	<u>781,897</u>	
淨 額	<u>\$122,967</u>	
 <u>成 本</u>		
106年1月1日餘額	\$866,355	
增 添	<u>10,523</u>	
106年12月31日餘額	<u>876,878</u>	
<u>累計攤銷及減損</u>		
106年1月1日餘額	640,391	
攤銷費用	<u>72,988</u>	
106年12月31日餘額	<u>713,379</u>	
淨 額	<u>\$163,499</u>	

#### 十六、其他應付款

	<u>107年12月31日</u>	<u>106年12月31日</u>
應付薪資及其他員工福利	\$ 365,098	\$ 380,779
應付子公司服務費(附註二五)	102,323	120,435
應付權利金	99,273	85,909
應付設備款	68,022	39,276
應付軟體費	55,363	19,634
其 他	<u>227,173</u>	<u>277,321</u>
	<u>\$ 917,252</u>	<u>\$ 923,354</u>

#### 十七、退職後福利計畫

##### (一) 確定提撥計畫

本公司所適用「勞工退休金條例」之退休金制度，係屬政府管理之確定提撥退休計畫，依員工每月薪資6%提撥退休金至勞工保險局之個人專戶。

(二) 確定福利計畫

本公司依我國「勞動基準法」辦理之退休金制度，係屬政府管理之確定福利退休計畫。員工退休金之支付，係根據服務年資及核准退休日前 6 個月平均工資計算。本公司 107 及 106 年均按員工每月薪資總額 15% 提撥員工退休基金，交由勞工退休準備金監督委員會以該委員會名義存入台灣銀行之專戶，年度終了前，若估算專戶餘額不足給付次一年度內預估達到退休條件之勞工，次年度 3 月底前將一次提撥其差額。該專戶係委託勞動部勞動基金運用局管理，本公司並無影響投資管理策略之權利。

列入個體資產負債表之確定福利計畫金額列示如下：

	107年12月31日	106年12月31日
確定福利義務之現值	\$ 923,106	\$ 872,507
計畫資產之公允價值	( 630,244)	( 570,421)
淨確定福利負債	<u>\$ 292,862</u>	<u>\$ 302,086</u>

淨確定福利負債（資產）變動如下：

	確 定 福 利 計 畫 資 產 義 務 現 值	公 允 價 值	淨 確 定 福 利 負 債 ( 資 產 )
106年1月1日餘額	<u>\$ 884,494</u>	<u>(\$ 534,677)</u>	<u>\$ 349,817</u>
服務成本			
當期服務成本	10,022	-	10,022
利息費用（收入）	<u>15,100</u>	<u>( 9,766)</u>	<u>5,334</u>
認列於損益	<u>25,122</u>	<u>( 9,766)</u>	<u>15,356</u>
再衡量數			
精算（利益）損失－ 折現率大於（小於） 實際報酬率	-	4,585	4,585
精算（利益）損失－ 財務假設變動	20,840	-	20,840
精算（利益）損失－ 經驗調整	<u>( 3,447)</u>	<u>-</u>	<u>( 3,447)</u>
認列於其他綜合損益	<u>17,393</u>	<u>4,585</u>	<u>21,978</u>

（接次頁）

(承前頁)

	確 定 福 利 義 務 現 值	計 畫 資 產 公 允 價 值	淨 確 定 福 利 負 債 ( 資 產 )
雇主提撥至計劃資產之金額	\$ -	(\$ 83,789)	(\$ 83,789)
計畫資產支付數	( 53,226)	53,226	-
帳上支付數	( 1,276)	-	( 1,276)
106年12月31日餘額	<u>872,507</u>	<u>( 570,421)</u>	<u>302,086</u>
服務成本			
當期服務成本	8,597	-	8,597
利息費用(收入)	<u>12,758</u>	<u>( 8,901)</u>	<u>3,857</u>
認列於損益	<u>21,355</u>	<u>( 8,901)</u>	<u>12,454</u>
再衡量數			
精算(利益)損失— 折現率大於(小 於)實際報酬率	-	( 13,703)	( 13,703)
精算(利益)損失— 財務假設變動	21,231	-	21,231
精算(利益)損失— 經驗調整	<u>62,380</u>	<u>-</u>	<u>62,380</u>
認列於其他綜合損益	<u>83,611</u>	<u>( 13,703)</u>	<u>69,908</u>
雇主提撥至計劃資產之金額	-	( 83,526)	( 83,526)
計畫資產支付數	( 46,307)	46,307	-
退休金負債結清	( 8,060)	-	( 8,060)
107年12月31日餘額	<u>\$ 923,106</u>	<u>(\$ 630,244)</u>	<u>\$ 292,862</u>

有關確定福利計畫所認列之損益金額列示如下：

	107年度	106年度
依功能別彙總		
營業成本	\$ 6,932	\$ 7,833
推銷費用	105	96
管理費用	1,054	1,558
研發費用	<u>4,363</u>	<u>5,869</u>
	<u>\$ 12,454</u>	<u>\$ 15,356</u>

本公司因「勞動基準法」之退休金制度暴露於下列風險：

1. 投資風險：勞動部勞動基金運用局透過自行運用及委託經營方式，將勞工退休基金分別投資於國內(外)權益證券與債務證

券及銀行存款等標的，惟本公司之計畫資產得分配金額係以不低於當地銀行 2 年定期存款利率計算而得之收益。

2. 利率風險：政府公債之利率下降將使確定福利義務現值增加，惟計畫資產之債務投資報酬亦會隨之增加，兩者對淨確定福利負債之影響具有部分抵銷之效果。
3. 薪資風險：確定福利義務現值之計算係參考計畫成員之未來薪資。因此計畫成員薪資之增加將使確定福利義務現值增加。

本公司之確定福利義務現值係由合格精算師進行精算，衡量日之重大假設如下：

	<u>107年12月31日</u>	<u>106年12月31日</u>
折現率	1.25%	1.5%
薪資預期增加率	1%~2%	1%~2%

若重大精算假設分別發生合理可能之變動，在所有其他假設維持不變之情況下，將使確定福利義務現值增加（減少）之金額如下：

	<u>107年12月31日</u>	<u>106年12月31日</u>
折現率		
增加 0.25%	( <u>\$ 21,231</u> )	( <u>\$ 20,840</u> )
減少 0.25%	<u>\$ 21,977</u>	<u>\$ 21,597</u>
薪資預期增加率		
增加 0.25%	<u>\$ 21,830</u>	<u>\$ 21,505</u>
減少 0.25%	( <u>\$ 21,195</u> )	( <u>\$ 20,853</u> )

由於精算假設可能彼此相關，僅單一假設變動之可能性不大，故上述敏感度分析可能無法反映確定福利義務現值實際變動情形。

	<u>107年12月31日</u>	<u>106年12月31日</u>
預期 1 年內提撥金額	<u>\$ 86,365</u>	<u>\$ 90,000</u>
確定福利義務平均到期期間	9.4 年	9.8 年

## 十八、權益

### (一) 股本

#### 普通股

	<u>107年12月31日</u>	<u>106年12月31日</u>
額定股數(仟股)	<u>300,000</u>	<u>300,000</u>
額定股本	<u>\$ 3,000,000</u>	<u>\$ 3,000,000</u>
已發行且付清股款之股數 (仟股)	<u>207,554</u>	<u>207,554</u>
已發行股本	<u>\$ 2,075,544</u>	<u>\$ 2,075,544</u>
面額(元)	<u>\$ 10</u>	<u>\$ 10</u>

本公司 107 年及 106 年 12 月 31 日實收資本額均為 2,075,544 仟元，分為 207,554 仟股，每股面額 10 元，均為普通股。

### (二) 資本公積

	<u>107年12月31日</u>	<u>106年12月31日</u>
<u>得用以彌補虧損、發放現金或撥充股本</u>		
普通股股票溢價	\$ 63,845	\$ 63,485
<u>不得作為任何用途</u>		
員工認股權	<u>13</u>	<u>13</u>
	<u>\$ 63,498</u>	<u>\$ 63,498</u>

得用以彌補虧損、發放現金或撥充股本此類資本公積得用以彌補虧損，亦得於公司無虧損時，用以發放現金或撥充股本，惟撥充股本時每年以實收股本之一定比率為限。

### (三) 保留盈餘及股利政策

依本公司章程之盈餘分派政策規定，每年度決算如有盈餘，應先彌補以往虧損並提繳稅款，次就其餘額提列百分之十為法定盈餘公積；但法定盈餘公積已達本公司實收資本總額時得免繼續提撥；前項剩餘之數額加計前期未分配盈餘，或年度決算為虧損，但於加計前期未分配盈餘後仍有可分配盈餘時，應先依法令或主管機關規定提撥或迴轉特別盈餘公積，其餘得視業務需要提列特別盈餘公積或酌予保留後，由董事會擬具盈餘分配議案分派股東紅利，並提請股東會決議，其中股東現金紅利分派之比率不低於股東紅利總額的

百分之十。員工及董事酬勞分派政策，請參閱附註二十之員工福利費用。

法定盈餘公積應提撥至其餘額達公司實收股本總額時為止。法定盈餘公積得用以彌補虧損。公司無虧損時，法定盈餘公積超過實收股本總額 25% 之部分除得撥充股本外，尚得以現金分配。

本公司分別於 107 年 6 月 12 日及 106 年 6 月 14 日舉行股東常會，分別決議通過 106 及 105 年度盈餘分配案及每股股利如下：

	盈 餘 分 配 案		每 股 股 利 ( 元 )	
	106年度	105年度	106年度	105年度
法定盈餘公積	\$ 68,813	\$ 61,316		
現金股利	<u>518,886</u>	<u>498,131</u>	\$ 2.50	\$ 2.40
	<u>\$ 587,699</u>	<u>\$ 559,447</u>		

本公司 108 年 2 月 1 日董事會擬議 107 年度盈餘分配案及每股股利如下：

	盈 餘 分 配 案	每 股 股 利 ( 元 )
法定盈餘公積	\$ 71,063	
現金股利	518,886	\$ 2.50

有關 107 年度之盈餘分配案尚待預計於 108 年 6 月 24 日召開之股東常會決議。

#### (四) 其他權益項目

1. 國外營運機構淨資產自其功能性貨幣換算為本公司表達貨幣（即新台幣）所產生之相關兌換差額，係直接認列為其他綜合損益項下之國外營運機構財務報表換算之兌換差額。107 及 106 年度認列為其他綜合損失分別為 10,370 仟元及 29,445 仟元。



2. 透過其他綜合損益按公允價值衡量之金融資產未實現損益

	107年度
107年1月1日餘額 (IAS 39)	\$ -
追溯適用 IFRS 9 之影響數	<u>379,242</u>
107年1月1日重編後餘額 (IFRS 9)	379,242
當期產生	( 196,160)
處分權益工具累計損益移轉至保留盈餘	<u>( 3,228)</u>
期末餘額	<u>\$ 179,854</u>

3. 備供出售金融資產未實現損益

	金	額
107年1月1日餘額 (IAS 39)	\$ 226,224	
追溯適用 IFRS 9 之影響數	( 226,224)	
107年1月1日重編後餘額 (IFRS 9)	<u>\$ -</u>	
106年1月1日餘額	\$ 83,348	
當期產生	90,323	
採用權益法認列之子公司其他綜合損 益份額	<u>52,553</u>	
106年12月31日餘額	<u>\$ 226,224</u>	

十九、繼續營業單位所得稅

(一) 認列於損益之所得稅

所得稅費用之主要組成部分如下：

	107年度	106年度
當期所得稅		
當期產生	\$ 84,000	\$ 80,000
以前年度所得稅核定及 估計差異影響數	4	( 1,045)
遞延所得稅		
當期產生	( 1,000)	( 2,000)
稅率變動	<u>( 12,000)</u>	<u>-</u>
當期繼續營業單位所得稅費 用合計	<u>\$ 71,004</u>	<u>\$ 76,955</u>

(二) 會計所得與所得稅費用之調節如下：

	<u>107年度</u>	<u>106年度</u>
稅前淨利按法定稅率計算之 所得稅費用 (107 年及 106 年度分別採 20%及 17%)	\$156,000	\$130,000
調節項目之所得稅影響數		
永久性差異	( 27,000)	( 20,000)
免稅所得	( 14,000)	( 10,000)
其他	9,000	-
未分配盈餘加徵	8,149	1,967
所得稅抵減	( <u>48,149</u> )	( <u>21,967</u> )
當期所得稅	84,000	80,000
遞延所得稅	( 13,000)	( 2,000)
以前年度之當期所得稅費用 於本期調整	<u>4</u>	( <u>1,045</u> )
認列於損益之所得稅費用	<u>\$ 71,004</u>	<u>\$ 76,955</u>

本公司於 106 年所適用之稅率為 17%；107 年 2 月修正後所得稅法將營利事業所得稅率由 17%調整為 20%，並自 107 年度施行。此外，107 年度未分配盈餘所適用之稅率將由 10%調降為 5%。

由於股東會尚未通過 107 年度盈餘分配之情形，故 107 年度未分配盈餘加徵 5%之潛在所得稅後果尚無法可靠決定。

(三) 本期所得稅負債

	<u>107年12月31日</u>	<u>106年12月31日</u>
本期應付所得稅	<u>\$ 83,748</u>	<u>\$ 73,283</u>

(四) 遞延所得稅資產

	<u>107年12月31日</u>	<u>106年12月31日</u>
遞延所得稅資產		
存貨跌價、呆滯損失及其他	<u>\$ 80,000</u>	<u>\$ 67,000</u>

(五) 未使用之免稅相關資訊

截至 107 年 12 月 31 日，下列增資擴展產生之所得可享受 5 年免稅：

<u>增 資 擴 展 案</u>	<u>免 稅 期 間</u>
高階積體電路設計	103 年度~107 年度

## (六) 所得稅核定情形

本公司歷年之營利事業所得稅結算申報案件，業經稅捐稽徵機關核定至 105 年度。

## (七) 投資抵減相關資訊

本公司擇定適用產業創新條例第 10 條研究發展支出投資抵減，於當年度申報符合相關條例之研究發展支出金額 10% 限度內，抵減自當年度起 3 年（含當年度）各年度應納營利事業所得稅額。

## 二十、員工福利、折舊及攤銷費用

本期淨利係包含以下項目：

	107年度			106年度		
	屬於營業 成本者	屬於營業 費用者	合計	屬於營業 成本者	屬於營業 費用者	合計
員工福利費用						
短期員工福利	\$ 727,045	\$1,108,670	\$ 1,835,715	\$ 725,076	\$1,061,894	\$ 1,786,970
退職後福利	31,212	47,505	78,717	32,121	46,808	78,929
董事酬金	-	10,325	10,325	-	10,147	10,147
折舊費用	97,217	43,464	140,681	95,807	36,585	132,392
攤銷費用	33,330	35,188	68,518	33,294	39,694	72,988

本公司依公司法及公司章程規定，年度如有獲利，係以當年度扣除分派員工及董事酬勞前之稅前利益分別提撥 1%（含）以上之數額為員工酬勞及 1%（含）以下之數額為董事酬勞。

108 年 2 月 1 日及 107 年 1 月 26 日董事會分別決議配發 107 及 106 年度員工及董事酬勞如下：

	107年度		106年度	
	金額	估列比例	金額	估列比例
員工現金酬勞	\$ 50,428	6%	\$ 49,360	6%
董事酬勞	8,405	1%	8,227	1%

年度個體財務報告通過發布日後若金額仍有變動，則依會計估計變動處理，於次一年度調整入帳。106 及 105 年度員工酬勞及董監事酬勞之實際配發金額與 106 及 105 年度個體財務報告之認列金額並無差異。

有關本公司 108 及 107 年董事會決議之員工及董事酬勞資訊，請至台灣證券交易所「公開資訊觀測站」查詢。

## 二一、每股盈餘

用以計算每股盈餘之分子及分母揭露如下：

	金額(分子)	股數(分母) (仟股)	每股盈餘 (元)
<u>107年度</u>			
本期淨利	\$ 710,633		
基本每股盈餘			
用以計算基本每股盈餘之盈餘	710,633	207,554	\$ 3.42
具稀釋作用潛在普通股之影響			
員工酬勞	-	1,270	
稀釋每股盈餘			
用以計算稀釋每股盈餘之盈餘	\$ 710,633	208,824	\$ 3.40
<u>106年度</u>			
本期淨利	\$ 688,133		
基本每股盈餘			
用以計算基本每股盈餘之盈餘	688,133	207,554	\$ 3.32
具稀釋作用潛在普通股之影響			
員工酬勞	-	771	
稀釋每股盈餘			
用以計算稀釋每股盈餘之盈餘	\$ 688,133	208,325	\$ 3.30

計算稀釋每股盈餘時，若企業得選擇以股票或現金發放員工酬勞，應假設員工酬勞將採發放股票方式，並於該潛在普通股具有稀釋作用時計入加權平均流通在外股數，以計算稀釋每股盈餘。計算稀釋每股盈餘時，以該潛在普通股資產負債表日之收盤價，作為發行股數之判斷基礎。於次年度決議員工酬勞發放股數前計算稀釋每股盈餘時，亦繼續考量該等潛在普通股之稀釋作用。

## 二二、營業租賃協議

### 本公司為承租人

#### (一) 租賃協議

本公司向科學園區管理局承租土地，租期將於 116 年 12 月到期，到期時可再續約。

本公司向台糖承租土地，租期自 103 年 10 月至 123 年 9 月止，共計 20 年，到期時可再續約。此租賃協議係以本公司董事長焦佑鈞先生為連帶保證人，請參閱附註二五。

本公司之辦公室係向他人承租，租約將陸續於 109 年到 111 年間到期，到期可再續約。

截至 107 年及 106 年 12 月 31 日止，本公司因營業租賃合約所支付之存出保證金為 30,845 仟元及 30,783 仟元。

(二) 預付租賃款

	107年12月31日	106年12月31日
流動（帳列其他流動資產）	\$ 3,463	\$ 3,445
非流動（帳列其他非流動資產）	<u>35,129</u>	<u>37,510</u>
	<u>\$ 38,592</u>	<u>\$ 40,955</u>

預付租賃款係預付位於台南台糖之土地使用權。

(三) 認列為費用之租賃給付

	107年度	106年度
租金支出	<u>\$ 38,096</u>	<u>\$ 38,380</u>

二、資本風險管理

本公司之資本風險管理係以確保具有必要之財務資源及營運計劃，以支應未來 12 個月所需之營運資金、資本支出、研究發展費用、債務償還及股利支出等需求。

二、金融工具

(一) 金融工具之種類

	107年12月31日		106年12月31日	
	帳面金額	公允價值	帳面金額	公允價值
<u>金融資產</u>				
按攤銷後成本衡量之				
<u>金融資產</u>				
現金及約當現金	\$ 960,293	\$ 960,293	\$ -	\$ -
應收票據及帳款	602,000	602,000	-	-
應收帳款－關係人	332,028	332,028	-	-
其他應收款	1,626	1,626	-	-
存出保證金	75,707	75,707	-	-
放款及應收款				
現金及約當現金	-	-	607,505	607,505
應收票據及帳款	-	-	542,941	542,941
應收帳款－關係人	-	-	228,732	228,732
其他應收款	-	-	320,647	320,647
存出保證金	-	-	65,737	65,737

(接次頁)

(承前頁)

	107年12月31日		106年12月31日	
	帳面金額	公允價值	帳面金額	公允價值
透過損益按公允價值衡量				
衍生工具	\$ 763	\$ 763	\$ 1,710	\$ 1,710
透過其他綜合損益按公允價值衡量之金融資產－				
權益工具投資	493,166	493,166	-	-
備供出售金融資產	-	-	183,199	183,199
以成本衡量之金融資產	-	-	301,493	301,347
<u>金融負債</u>				
以攤銷後成本衡量之金融負債				
應付帳款	888,249	888,249	934,066	934,066
其他應付款	914,410	914,410	920,765	920,765
存入保證金（帳列其他非流動負債）	1,573	1,573	9,093	9,093
應付長期合約款（帳列其他非流動負債）	-	-	10,551	10,551

## (二) 公允價值之資訊

1. 公允價值衡量依照相關輸入值之可觀察程度及重要性分為第 1 等級至第 3 等級：

(1) 第 1 等級輸入值：係指於衡量日可取得之相同資產或負債於活絡市場之報價（未經調整）。

(2) 第 2 等級輸入值：係指除第 1 等級之報價外，資產或負債直接（亦即價格）或間接（亦即由價格推導而得）之可觀察輸入值。

(3) 第 3 等級輸入值：係指資產或負債之不可觀察之輸入值。

2. 認列於個體資產負債表之公允價值衡量

(1) 具標準條款與條件並於活絡市場交易之金融資產及金融負債，其公允價值係分別參照市場報價決定，包括上市（櫃）及興櫃公司股票。

(2) 透過損益按公允價值衡量之衍生工具皆按第 2 等級直接或間接可觀察之輸入值推導公允價值。衍生工具之遠期外匯合約之公允價值係以交易對手銀行之外匯換匯率及折現



5. 公允價值層級－非按公允價值衡量之金融工具

	106年12月31日				價值 合計
	帳面金額	公允價值			
		第 1 等級	第 2 等級	第 3 等級	
以成本衡量之金融資產					
國內興櫃權益投資	\$ 493	\$ -	\$ 347	\$ -	\$ 347

本公司持有之興櫃股票投資，判定為屬活絡市場之權益工具投資，故將於本年度由第 2 等級轉入第 1 等級。

(三) 財務風險管理目的與政策

本公司依據董事會核准之從事衍生性金融商品交易處理程序管理匯率風險；內部稽核人員持續地針對政策之遵循與暴險額度進行覆核。

1. 市場風險

本公司承擔之主要財務風險為外幣匯率變動風險以及利率變動風險。本公司以遠期外匯合約規避因出口而產生之匯率風險。

(1) 匯率風險

本公司從事外幣交易產生匯率變動風險。本公司匯率風險之管理係基於從事衍生性金融商品交易處理程序規範下，利用遠期外匯合約管理風險。

本公司於資產負債表日非功能性貨幣計價之貨幣性資產與負債帳面金額，請詳附註二九。

有關外幣匯率風險之敏感性分析，主要係針對報導期間結束日之外幣貨幣性項目，因匯率變動產生之不利影響計算。當外幣對新台幣貶值變動達百分之一，本公司於 107 及 106 年度之淨利將分別減少 4,069 仟元及 2,449 仟元，上述數字尚未考慮避險合約及被避險項目之影響。

(2) 利率風險

利率風險係指由於市場利率之變動所造成金融工具公允價值變動之風險。本公司之利率風險，主要係來自於浮動利率定期存款。



本公司於 107 年及 106 年 12 月 31 日受利率暴險之浮動利率定期存款帳面金額分別為 105,566 仟元及 5,619 仟元。

有關利率風險之敏感度分析，係以財務報導期間結束日浮動利率之金融資產之公允價值變動為計算基礎。假若利率上升一個百分點，本公司 107 及 106 年度之現金流入分別增加 1,056 仟元及 56 仟元。

## 2. 信用風險

信用風險係指交易對方拖欠合約義務而造成公司財務損失之風險。為減輕信用風險，本公司針對重大之交易對象均要求提供擔保品或其他擔保之權利；據此，本公司管理階層認為本公司之信用風險已顯著減少。

## 3. 流動性風險

本公司之營運資金足以支應，故未有因無法籌措資金以履行合約義務之流動性風險。

本公司已約定還款期間之非衍生金融負債預定到期如下：

	107年12月31日			
	1年內	1~2年	2年以上	合計
非衍生金融負債				
無附息負債	\$ 1,802,659	\$ -	\$ -	\$ 1,802,659

	106年12月31日			
	1年內	1~2年	2年以上	合計
非衍生金融負債				
無附息負債	\$ 1,854,831	\$ 10,551	\$ -	\$ 1,865,382

## 二五、關係人交易

### (一) 關係人之名稱及關係

關係人名稱	與本公司之關係
華邦公司	母公司
芯唐香港公司	子公司
芯唐電子科技(深圳)有限公司("芯唐深圳公司")	子公司

(接次頁)

(承前頁)

關 係 人 名 稱	與本公司之關係
Nuvoton Technology Corporation America ("NTCA 公司")	子公司
Nuvoton Technology Israel Ltd. ("NTIL 公司")	子公司
松勇投資股份有限公司	子公司
妙網連新股份有限公司	關聯企業
Winbond Electronics Corporation Japan ("WECJ 公司")	關聯企業
香港商網領控股有限公司	關聯企業
九齊科技公司	其他關係人
華東科技公司	其他關係人
金澄建設公司	其他關係人

(二) 營業收入

關 係 人 類 別	107年度	106年度
子 公 司		
芯唐香港公司	\$ 3,790,977	\$ 3,388,590
其 他	122,169	143,812
其他關係人	247,388	232,397
關聯企業	85,611	100,912
	<u>\$ 4,246,145</u>	<u>\$ 3,865,711</u>

(三) 進 貨

關 係 人 類 別	107年度	106年度
母 公 司	<u>\$ 103,274</u>	<u>\$ 164,475</u>

(四) 推銷費用

關 係 人 類 別	107年度	106年度
子 公 司	\$ 2,092	\$ -
關聯企業	2	-
	<u>\$ 2,094</u>	<u>\$ -</u>

(五) 管理費用

關 係 人 類 別	107年度	106年度
子 公 司		
NTIL 公司	\$ 49,582	\$ 51,012
其 他	34,202	36,359
母 公 司	7,818	20,724
其他關係人	10,538	10,538
	<u>\$ 102,140</u>	<u>\$ 118,633</u>

(六) 研發費用

關係人類別	107年度	106年度
子公司		
NTIL 公司	\$ 604,928	\$ 619,919
NTCA 公司	257,911	251,653
母公司	<u>453</u>	<u>9,106</u>
	<u>\$ 863,292</u>	<u>\$ 880,678</u>

(七) 其他利益

關係人類別	107年度	106年度
其他關係人		
九齊科技公司	<u>\$ 9,926</u>	<u>\$ 8,508</u>

(八) 應收關係人款項

關係人類別	107年12月31日	106年12月31日
子公司		
芯唐香港公司	\$ 233,440	\$ 148,165
其他	36,282	29,453
其他關係人	44,298	33,546
關聯企業	<u>18,008</u>	<u>17,568</u>
	<u>\$ 332,028</u>	<u>\$ 228,732</u>

(九) 其他應收款

關係人類別	107年12月31日	106年12月31日
母公司	\$ 347	\$ 745
關聯企業	<u>7</u>	<u>-</u>
	<u>\$ 354</u>	<u>\$ 745</u>

(十) 存出保證金

關係人類別	107年12月31日	106年12月31日
其他關係人	<u>\$ 1,722</u>	<u>\$ 1,722</u>

(十一) 應付關係人款項

關係人類別	107年12月31日	106年12月31日
母公司	<u>\$ 15,700</u>	<u>\$ 24,174</u>

(十二) 其他應付款

關係人類別	107年12月31日	106年12月31日
子公司		
NTIL公司	\$100,770	\$117,745
其他	1,553	2,690
母公司	<u>3,215</u>	<u>3,006</u>
	<u>\$105,538</u>	<u>\$123,441</u>

(十三) 存入保證金

關係人類別	107年12月31日	106年12月31日
母公司	\$ 545	\$ 545
關聯企業	-	151
	<u>\$ 545</u>	<u>\$ 696</u>

本公司與關係人之進銷貨交易，其交易價格與收付款條件與非關係人並無重大差異，其餘關係人交易，因無相關同類交易可循，其交易條件由雙方協商決定。

(十四) 背書保證

截至 107 年 12 月 31 日，本公司向台糖承租土地係以本公司董事長焦佑鈞先生為連帶保證人，請參閱附註二二。

(十五) 對主要管理階層之獎酬

對董事及其他主要管理階層之薪酬總額如下：

	107年度	106年度
短期員工福利	\$ 54,725	\$ 58,305
退職後福利	<u>1,261</u>	<u>1,683</u>
	<u>\$ 55,986</u>	<u>\$ 59,988</u>

董事及其他主要管理階層之薪酬係由薪酬委員會依照個人績效及市場趨勢決定。

二六、質抵押之資產

請參閱附註六。

二七、重大或有負債及未認列之合約承諾

截至 107 年及 106 年 12 月 31 日止，本公司已在銀行開立尚未使用之信用狀總額各約為美金 180 仟元及 254 仟元。

## 二八、重大之期後事項

美國上市公司 Microchip Technology Inc.於 108 年 1 月送達起訴狀，指控本公司及 NTCA 公司侵害專利權，此案將由美國聯邦德拉瓦州地方法院審理。本公司鑒於該訴訟案件目前處於初始階段，尚無法評估其對業務及財務之可能影響。

## 二九、具重大影響之外幣資產及負債資訊

以下資訊係按本公司功能性貨幣以外之外幣彙總表達，所揭露之匯率係指該等外幣換算至功能性貨幣之匯率。具重大影響之外幣資產及負債如下：

	107年12月31日			106年12月31日		
	外幣	匯率	新台幣	外幣	匯率	新台幣
<u>金融資產</u>						
<u>貨幣性項目</u>						
美金	\$ 31,570	30.715	\$ 969,674	\$ 27,701	29.76	\$ 824,394
以色列幣	12,375	8.1494	100,846	11,553	8.5791	99,111
歐元	83	35.20	2,905	13	35.57	470
<u>採用權益法之投資</u>						
美金	14,831	30.715	455,532	14,666	29.76	436,464
盧比	49,650	0.4387	21,781	51,361	0.4662	23,944
<u>金融負債</u>						
<u>貨幣性項目</u>						
美金	17,674	30.715	542,864	18,753	29.76	558,087
以色列幣	12,365	8.1494	100,770	13,725	8.5791	117,745
歐元	536	35.20	18,868	152	35.57	5,396

具重大影響之已實現及未實現外幣兌換損益如下：

外幣	107年度		106年度	
	匯率	淨兌換損益	匯率	淨兌換損益
美金	30.150 (美金：新台幣)	\$ 16,900	30.43 (美金：新台幣)	(\$ 3,002)
以色列幣	8.3914 (以色列幣：新台幣)	( 2,705)	8.4539 (以色列幣：新台幣)	( 1,019)
歐元	35.61 (歐元：新台幣)	( 22)	34.35 (歐元：新台幣)	( 84)
		<u>\$ 14,173</u>		<u>(\$ 4,105)</u>

## 三十、部門資訊

本公司已於合併財務報表揭露部門資訊，本個體財務報告不另行揭露相關資訊。

### 三一、附註揭露事項

(一) 本公司重大交易事項及轉投資事業相關資訊：

編號	項	目	說	明
1	資金貸與他人。			無
2	為他人背書保證。			無
3	期末持有有價證券情形(不包含投資子公司、關聯企業及合資控制部分)。			詳附表一
4	累積買進或賣出同一有價證券之金額達新台幣 3 億元或實收資本額 20%以上。			無
5	取得不動產之金額達新台幣 3 億元或實收資本額 20%以上。			無
6	處分不動產之金額達新台幣 3 億元或實收資本額 20%以上。			無
7	與關係人進、銷貨之金額達新台幣 1 億元或實收資本額 20%以上。			詳附表二
8	應收關係人款項達新台幣 1 億元或實收資本額 20%以上。			詳附表三
9	從事衍生工具交易。			詳附註七
10	被投資公司資訊。			詳附表四

(二) 大陸投資資訊：

編號	項	目	說	明
1	大陸被投資公司名稱、主要營業項目、實收資本額、投資方式、資金匯出入情形、持股比例、本期損益及認列之投資損益、期末投資帳面金額、已匯回投資損益及赴大陸地區投資限額。			詳附表五
2	與大陸被投資公司直接或間接經由第三地區所發生下列之重大交易事項，及其價格、付款條件、未實現損益： (1)進貨金額及百分比與相關應付款項之期末餘額及百分比。 (2)銷貨金額及百分比與相關應收款項之期末餘額及百分比。 (3)財產交易金額及其所產生之損益數額。 (4)票據背書保證或提供擔保品之期末餘額及其目的。 (5)資金融通之最高餘額、期末餘額、利率區間及當期利息總額。 (6)其他對當期損益或財務狀況有重大影響之交易事項，如勞務之提供或收受等。			詳附表五

附表一 本公司及轉投資公司期末持有有價證券情形：

單位：新台幣仟元

持有之公司	有價證券種類	價類	證名	券稱	與發行人之關係	帳列科目	期末			備註			
							股數/單位數	帳面金額	持股比例%				
本公司	股票		裕基創業投資股份有限公司	本公司為該公司董事	本公司為該公司董事	透過其他綜合損益	1,750,000	\$ 22,733	5	\$ 22,733			
						按公允價值衡量之金融資產							
						"	34,680	341	-	341			
						"	8,800,000	396,000	4	396,000			
松勇公司			九齊科技股份有限公司	本公司之子公司為該公司董事	本公司為該公司董事	"	2,650,892	74,092	8	74,092			
						"	1,650,000	46,117	5	46,117			

附表二 本公司及轉投資公司與關係人進、銷貨之金額達新台幣 1 億元或實收資本額 20% 以上：

單位：新台幣仟元 / 美金仟元

進(銷)貨之公司	交易對象名稱	關係	交易			情形			交易條件與一般交易不同原因			應收(付)票據、帳款		註
			進(銷)貨	金額	佔總進(銷)貨之比率%	授信期間	單	價格	信託	餘	額	佔總應收(付)票據、帳款之比率%		
本公司	芯唐香港公司	為本公司直接 100% 持股之子公司	銷	\$ 3,790,977	39	月結 90 天收現	不適用	不適用	不適用	\$ 233,440	25			
本公司	NTCA 公司	為本公司間接 100% 持股之子公司	銷	106,538	1	月結 90 天收現	不適用	不適用	不適用	33,523	4			
本公司	九齊科技公司	為本公司直接持股 8% 及綜合持股 13% 之被投資公司	銷	247,282	3	月結 45 天收現	不適用	不適用	不適用	44,269	5			
本公司	華邦公司	本公司之母公司	進	103,274	3	月結 30 天付現	不適用	不適用	不適用	15,700	2			
芯唐香港公司	本公司	本公司之子公司	進	USD 125,890	100	月結 90 天付現	不適用	不適用	不適用	USD 7,600	100			
NTCA 公司	本公司	本公司之子公司	進	USD 3,535	100	月結 90 天付現	不適用	不適用	不適用	USD 1,091	100			



附表三 本公司及轉投資公司應收關係人款項達新台幣 1 億元或實收資本額 20% 以上：

單位：新台幣仟元

帳款 列項之 公司	收 應 公 司	交 易 對 象 名 稱	關 係 人	應 收 款 項 餘 額	週 轉 率	逾 期 金	應 收 額		關 係 人 款 項 式		應 收 款 收	關 係 人 後 額	提 呆 帳	列 帳 額	抵 備 金	抵 額
							額	處	理	方						
本公司		慈唐香港公司	為本公司直接 100% 持股 之子公司	\$ 233,440	19.87	\$ -	-	-	-	-	\$ 233,440	\$ -	\$ -			

附表四 具控制能力或重大影響力被投資公司之明細：

單位：新台幣千元

投資公司名稱	被投資公司名稱	所在地	主要營業項目	原本期	開始投資	資去年	額年底	期股	數比	率%	持帳面	有被投資公司	本期認列之	備註
				本	期	末	年	末	末	末	面	期	資	
				金額	金額	金額	金額	金額	金額	金額	金額	金額	金額	
本公司	慈唐香港公司	Hong Kong	半導體零組件之銷售服務	\$ 427,092	\$ 427,092	\$ 427,092	\$ 427,092	107,400,000	100	100	\$ 452,809	\$ 17,041	\$ 17,041	
本公司	PCH 公司	British Virgin Islands	投資業務	439,651	439,651	439,651	439,651	13,897,925	100	100	178,644	5,807	5,807	
本公司	MML 公司	British Virgin Islands	投資業務	271,798	271,798	271,798	271,798	8,790,789	100	100	78,279	958	958	
本公司	NIH 公司	British Virgin Islands	投資業務	574,296	574,296	650,122	650,122	17,420,000	100	100	217,761	( 11,752 )	( 11,752 )	
本公司	松勇公司	台灣	投資業務	38,500	38,500	38,500	38,500	3,850,000	100	100	60,600	5,750	5,750	
本公司	新唐印度公司	India	半導體零組件之設計、銷售及服務	30,211	30,211	30,211	30,211	600,000	100	100	21,781	( 800 )	( 800 )	
PCH 公司	NTCA 公司	United States of America	半導體零組件之設計、銷售及服務	190,862	190,862	190,862	190,862	60,500	100	100	191,970	6,408	6,408	
MML 公司	GOLDBOND LLC	United States of America	投資業務	1,472,124	1,472,124	1,472,124	1,472,124	-	100	100	78,501	1,280	1,280	
NIH 公司	NTIL 公司	Israel	半導體零組件之設計及服務	46,905	46,905	46,905	46,905	1,000	100	100	232,882	( 2,955 )	( 2,955 )	

註：大陸被投資公司相關資訊請參閱附表五。

附表五 大陸投資資訊：

1. 大陸被投資公司名稱、主要營業項目、實收資本額、投資方式、資金匯出入、持股比例、投資損益、投資帳面價值及匯回投資損益情形：

單位：新台幣千元／美金千元

大陸被投資公司名稱	主要營業項目	實收資本額	投資方式	本月初自台灣匯出累積投資金額	本期匯出或收回投資金額		本公司直接投資之比例%	被投資公司本期損益	本期投資損益(註一)	期末投資價值	截至本期末止已匯回台灣之投資收益
					匯出	匯回					
大陸被投資公司 芯唐上海公司	提供有關銷售大陸產品方案及其應用軟體之維修、測試及相關技術諮詢服務	\$ 68,036 (USD 2,000)	透過第三地區英屬維京群島 Marketplace Management Ltd. 間接對大陸投資	\$ 68,036 (USD 2,000)	\$ -	\$ -	100	\$ 1,656	\$ 1,656	\$ 80,342	\$ -
華邦南京公司	提供電腦軟體服務(IC設計除外)	16,429 (USD 500)	透過第三地區英屬維京群島 Marketplace Management Ltd. 間接對大陸投資	16,429 (USD 500)	-	-	100	-	-	( 1,775) (註二)	-
芯唐深圳公司	提供電腦軟體服務(IC設計除外)、電腦及其週邊設備、軟體批發業	184,290 (USD 6,000)	透過第三地區英屬香港公司間接對大陸投資	184,290 (USD 6,000)	-	-	100	8,187	8,187	209,042	-

註一：本期認列投資損益係以經會計師查核之財務報告為基礎認列。

註二：因華邦南京公司期末淨值為負數，轉列至其他非流動負債項下。

2. 赴大陸地區投資限額：

公司名稱	稱本期期末累計自台灣匯出赴大陸地區投資金額	經濟部投資審議會核准投資金額	額依經濟部投資審議會規定赴大陸地區投資限額(註三)
本公司	NTD 268,755 仟元 ( USD 8,500 仟元)	NTD 268,755 仟元 ( USD 8,500 仟元)	NTD 2,240,620 仟元

註三：以本公司淨值百分之六十為上限。

3. 與大陸投資公司直接或間接經由第三地區事業所發生之重大交易事項，及其價格、付款條件、未實現損益：請詳合併財務報告附表六。

4. 大陸投資公司直接或間接經由第三地區事業提供背書、保證或提供擔保品情形：無。

5. 與大陸投資公司直接或間接經由第三地區提供資金融通情形：無。

6. 其他對當期損益或財務狀況有重大影響之交易事項：無。

## §重要會計項目明細表目錄§

項	目	編	號	頁	次
資產、負債及權益項目明細表					
	現金及約當現金明細表	明細表一		61	
	透過損益按公允價值衡量之金融資產— 流動明細表	附註七		29	
	應收票據及帳款明細表	明細表二		62	
	其他應收款明細表	明細表三		63	
	存貨明細表	明細表四		64	
	其他流動資產明細表	明細表五		65	
	透過其他綜合損益按公允價值衡量之金 融資產—非流動變動明細表	明細表六		66	
	採用權益法之投資變動明細表	明細表七		67	
	不動產、廠房及設備變動明細表	附註十四		34	
	無形資產變動明細表	附註十五		34~35	
	遞延所得稅資產明細表	附註十九		42	
	存出保證金明細表	明細表八		68	
	應付帳款明細表	明細表九		69	
	其他應付款明細表	附註十六		35	
	其他流動負債明細表	明細表十		70	
	其他非流動負債明細表	明細表十一		71	
損益項目明細表					
	營業收入明細表	明細表十二		72	
	營業成本明細表	明細表十三		73	
	推銷費用明細表	明細表十四		74	
	管理費用明細表	明細表十五		75	
	研究發展費用明細表	明細表十六		76	
	本期發生之員工福利、折舊及攤銷費用 功能別彙總表	明細表十七		77	

新唐科技股份有限公司  
現金及約當現金明細表  
民國 107 年 12 月 31 日

明細表一

單位：新台幣仟元（外幣為元）

項 目	摘 要	金 額
週轉金		\$ 230
銀行存款	支票存款	1,026
	活期存款—台幣	43,740
	活期存款—外幣 USD 3,661,725，匯率 30.715	112,470
	活期存款—外幣 ILS 6,533,464，匯率 8.1494	53,244
	活期存款—外幣 EUR 82,526，匯率 35.2	2,905
	活期存款—外幣 JPY 1,093,878，匯率 0.2782	304
	活期存款—外幣 RMB 16,634，匯率 4.472	74
	定期存款—台幣	623,000
	附買回條件政府公債—到期日:108.1.15，利率： 0.38%	<u>123,300</u>
		<u>\$ 960,293</u>

新唐科技股份有限公司  
 應收票據及帳款明細表  
 民國 107 年 12 月 31 日

明細表二

單位：新台幣仟元

客 戶 名 稱	摘	要	金	額
客 戶 V	非關係人，貨款		\$430,578	
客 戶 C	"		124,916	
客 戶 O	"		60,890	
客 戶 M	"		34,787	
其他（註）	"		161,347	
減：在辦銷退及折讓			( 196,830)	
減：備抵呆帳			( <u>13,688</u> )	
			<u>\$602,000</u>	

註：各項目餘額未超過本科目金額百分之五。

新唐科技股份有限公司

其他應收款明細表

民國 107 年 12 月 31 日

明細表三

單位：新台幣仟元

項	目	金	額
應收營業稅退稅款		\$	26,390
其他(註)			<u>1,626</u>
			<u>\$ 28,016</u>

註：各項目餘額未超過本科目金額百分之五。

新唐科技股份有限公司

存貨明細表

民國 107 年 12 月 31 日

明細表四

單位：新台幣仟元

項	目	成	本	淨	變	現	價	值
原	物	料		\$	215,656		\$	123,949
在	製	品			1,176,620			1,061,800
製	成	品			460,235			339,286
在	途	存	貨		32,475			32,475
減：	存	貨	跌	價	及	呆	滯	損
					( 327,476)			-
					<u>\$ 1,557,510</u>			<u>\$ 1,557,510</u>



新唐科技股份有限公司  
其他流動資產明細表  
民國 107 年 12 月 31 日

明細表五

單位：新台幣仟元

項	目	金	額
預付光罩費		\$ 88,264	
預付軟體費		47,845	
預付費用—Probe card		16,765	
其他（註）		<u>9,459</u>	
		<u>\$162,333</u>	

註：各項目餘額未超過本科目金額百分之五。

新唐科技股份有限公司

透過其他綜合損益按公允價值衡量之金融資產－非流動變動明細表

民國 107 年度

單位：新台幣仟元

明細表六

名稱	期 股 數	金 額	初 額	增 額	金 額	加 減 額	金 額	少 額	期 股 數	金 額	未 額	提 供 擔 保 或 質 押 情 形	註
上市(櫃)及興櫃投資													
九齊科技股份有限公司	2,835,892	\$ 183,199		-	\$ -	185,000	\$ 109,107	(註二)	2,650,892	\$ 74,092		無	
弘凱光電股份有限公司	34,680	347		-	-	-	6	(註三)	34,680	341		無	
		<u>183,546</u>					<u>109,113</u>				<u>74,433</u>		
非上市(櫃)投資													
聯亞科技股份有限公司	8,800,000	431,200		-	-	-	35,200	(註三)	8,800,000	396,000		無	
裕基創業投資股份有限公司	2,100,000	23,457		-	2,776	(註三)	3,500	(註四)	1,750,000	22,733		無	
		<u>454,657</u>			<u>2,776</u>		<u>38,700</u>				<u>418,733</u>		
		\$ <u>638,203</u>			\$ <u>2,776</u>		\$ <u>147,813</u>				\$ <u>493,166</u>		

註一：期初餘額係經 IFRS 9 調整後之金額。

註二：係本期處分投資及未實現之公允價值衡量。

註三：係未實現之公允價值衡量。

註四：係減資退回股款。

新唐科技股份有限公司  
採用權益法之投資變動明細表

民國 107 年度

明細表七

單位：新台幣仟元

名稱	期 初 股 數	初 期 餘 額	本 期 增 加 額	本 期 減 少 額	期 末 股 數	持 股 比 率 %	餘 金	市 股 權 淨 值	或 提 供 擔 保 或 質 押 情 形
新唐電子科技(香港)有限公司	107,400,000	\$ 434,414	\$ 18,395	-	107,400,000	100	\$ 452,809	\$ 452,809	無
Marketplace Management Limited	8,790,789	78,963	-	684	8,790,789	100	78,279	78,279	無
Pigeon Creek Holding Co., Ltd.	13,897,925	167,031	11,613	-	13,897,925	100	178,644	178,644	無
Nuvoton Investment Holding Ltd.	19,720,000	317,953	-	100,192	17,420,000	100	217,761	217,761	無
松勇投資股份有限公司	3,850,000	115,322	-	54,722	3,850,000	100	60,600	60,600	無
Nuvoton Technology India Private Limited	600,000	23,944	-	2,163	600,000	100	21,781	21,781	無
		<u>\$ 1,137,627</u>	<u>\$ 30,008</u>	<u>\$ 157,761</u>			<u>\$ 1,009,874</u>	<u>\$ 1,009,874</u>	

新唐科技股份有限公司

存出保證金明細表

民國 107 年 12 月 31 日

明細表八

單位：新台幣仟元

項	目	摘	要	金	額
質押定存		土地租賃及海關關稅局等保證金		\$ 72,074	
其他(註)				<u>3,633</u>	
				<u>\$ 75,707</u>	

註：各項餘額未超過本科目金額百分之五

新唐科技股份有限公司

應付帳款明細表

民國 107 年 12 月 31 日

明細表九

單位：新台幣仟元

廠 商 名 稱	備 註	金 額
供應商 E	非關係人，貨款	\$218,581
供應商 G	〃	120,595
供應商 R	〃	67,116
供應商 A	〃	63,178
其他（註）		<u>418,779</u>
		<u>\$888,249</u>

註：各項目餘額未超過本科目金額百分之五。

新唐科技股份有限公司  
其他流動負債明細表  
民國 107 年 12 月 31 日

明細表十

單位：新台幣仟元

項	目	金	額
預收貨款		\$ 38,803	
代收款		<u>13,290</u>	
		<u>\$ 52,093</u>	

新唐科技股份有限公司  
其他非流動負債明細表  
民國 107 年 12 月 31 日

明細表十一

單位：新台幣仟元

項	目	金	額
存入保證金		<u>\$</u>	<u>1,573</u>

新唐科技股份有限公司

營業收入明細表

民國 107 年度

明細表十二

單位：新台幣仟元

<u>項</u>	<u>目</u>	<u>數</u>	<u>量</u>	<u>金</u>	<u>額</u>
一般 IC 收入		晶粒	903,358 仟顆	\$ 7,876,744	
晶圓代工收入		晶圓	388 仟片	1,901,899	
其 他				<u>19,951</u>	
				<u>\$ 9,798,594</u>	



新唐科技股份有限公司

營業成本明細表

民國 107 年度

明細表十三

單位：新台幣仟元

摘	要	金	額
一、材料：期初存料		\$	179,757
加：本期進料			3,256,129
減：轉列製造費用、營業費用及其他		(	311,973)
報廢損失		(	214)
期末存料		(	215,656)
二、本期耗用材料			2,908,043
直接人工			230,696
製造費用			<u>2,676,326</u>
三、本期製造成本			5,815,065
加：期初在製品			1,224,923
轉列製造費用、營業費用及其他			33,606
減：報廢損失		(	3,594)
期末在製品		(	<u>1,176,620</u> )
四、本期製成品成本			5,893,380
加：期初製成品			434,457
減：轉列製造費用、營業費用		(	32,598)
報廢損失		(	11,017)
期末製成品		(	460,235)
加：其他營業成本			247,172
存貨跌價及呆滯調整			32,748
存貨報廢損失			14,825
下腳變賣		(	<u>2,188</u> )
			<u>\$ 6,116,544</u>

新唐科技股份有限公司

推銷費用明細表

民國 107 年度

明細表十四

單位：新台幣仟元

項	目	金	額
薪	資	\$	53,917
佣	金		33,272
進	出口費		17,034
旅	費		12,719
其他	(註)		<u>31,590</u>
			<u>\$148,532</u>

註：各項餘額未超過本科目金額百分之五。

新唐科技股份有限公司

管理費用明細表

民國 107 年度

明細表十五

單位：新台幣仟元

項	目	金	額
薪	資	\$143,016	
子公司	服務費	83,784	
勞務	費	19,753	
園區	管理費	18,662	
其他	(註)	<u>105,707</u>	
		<u>\$370,922</u>	

註：各項餘額未超過本科目金額百分之五。

新唐科技股份有限公司  
研究發展費用明細表  
民國 107 年度

明細表十六

單位：新台幣仟元

項	目	金	額
子公司服務費		\$	862,839
薪 資			846,521
材 料 費			297,394
其他（註）			<u>450,484</u>
			<u>\$ 2,457,238</u>

註：各項餘額未超過本科目金額百分之五。

新唐科技股份有限公司

本期發生之員工福利、折舊及攤銷費用功能別彙總表

民國 107 及 106 年度

明細表十七

單位：新台幣仟元

	107年度			106年度		
	屬於營業 成本者	屬於營業 費用者	合計	屬於營業 成本者	屬於營業 費用者	合計
員工福利費用						
薪資費用	\$ 673,901	\$ 1,043,454	\$ 1,717,355	\$ 671,736	\$ 999,634	\$ 1,671,370
勞健保費用	53,144	65,216	118,360	53,340	62,260	115,600
退休金費用	31,212	47,505	78,717	32,121	46,808	78,929
董事酬金	-	10,325	10,325	-	10,147	10,147
其他員工福利費用	-	-	-	-	-	-
	<u>\$ 758,257</u>	<u>\$ 1,166,500</u>	<u>\$ 1,924,757</u>	<u>\$ 757,197</u>	<u>\$ 1,118,849</u>	<u>\$ 1,876,046</u>
折舊費用	<u>\$ 97,217</u>	<u>\$ 43,464</u>	<u>\$ 140,681</u>	<u>\$ 95,807</u>	<u>\$ 36,585</u>	<u>\$ 132,392</u>
攤銷費用	<u>\$ 33,330</u>	<u>\$ 35,188</u>	<u>\$ 68,518</u>	<u>\$ 33,294</u>	<u>\$ 39,694</u>	<u>\$ 72,988</u>

截至 107 年及 106 年 12 月 31 日止，本公司員工人數分別為 1,417 人及 1,400 人，其中未兼任員工之董事人數均為 9 人。

社團法人台北市會計師公會會員印鑑證明書

北市財證字第

1080745  
號

會員姓名：  
(1) 余鴻賓

(2) 洪國田

事務所名稱：勤業眾信聯合會計師事務所

事務所地址：台北市信義區松仁路100號20樓

事務所電話：27259988



事務所統一編號：94998251

會員證書字號：  
(1) 北市會證字第 1819 號

委託人統一編號：28112646

(2) 北市會證字第 2526 號

印鑑證明書用途：辦理新唐科技股份有限公司107年度（自民國107年1月1日至107年12月31日）財務報表之查核簽證。

簽名式 (一)	余鴻賓	存會印鑑 (一)	
簽名式 (二)	洪國田	存會印鑑 (二)	

理事長：



人：



中華民國 108 年 月 19 日

十  
下  
頁  
言

号